



সুন্দরবন গ্যাস কোম্পানী লিমিটেড  
পেট্রোলিয়াম সেক্টর

সুন্দরবন গ্যাস কোম্পানী লিমিটেড  
(পেট্রোলিয়াম সেক্টর একটি কোম্পানী)  
২১৮, এম.এ. বারি সড়ক, সোনাডাঙ্গা, খুলনা।  
পৃষ্ঠা-১

বিষয় : গ্যাস ক্রয়ের বিবরণ (সাময়িক)

মাস: জানুয়ারী'১৯  
পরিমাণ: মিলিয়ন ঘনমিটার  
মূল্য: মিলিয়ন টাকা

ক্রমিক নং	বিবরণ	গ্যাস ক্রয়		মন্তব্য
		পরিমাণ	মূল্য	
১।	চলতি মাস (জানুয়ারী'১৯)	৮৯.৭৩৪৫৫৮	২৯২.০০৬৬৩৬২	
২।	বিগত মাস (ডিসেম্বর'১৮)	৮২.৬৮১৪৫৫	২২৮.৯৯৫৫০৩৮	
৩।	চলতি বৎসর (২০১৮-২০১৯)	৬৩৯.৭১৭২৪৫	১৮২২.৬০৫০২৬	
৪।	বিগত বৎসর (২০১৭-২০১৮)	৭৬৬.৪৮১৬৪	১৩৬১.২৭১৫১	
৫।	সরু হইতে চলতি মাস পর্যন্ত	২১৭১.৮৬৩৩৩৫	৪৮০০.৭৬৩৬৩৩	

ক্রমিক নং	ক্রয়কৃত গ্যাসের ক্ষেত্র/লাইন	চলতি মাস (জানুয়ারী'১৯)	বিগত মাস (ডিসেম্বর'১৮)	চলতি বৎসর (২০১৮-২০১৯)	বিগত বৎসর (২০১৭-২০১৮)	ওফ থেকে চলতি মাস
						পর্যন্ত
১।	গ্যাস ক্ষেত্র/লাইন শাহবাজপুর	৪০.৮৪৪৫৫৩৩	৪৩.৪৬৮৮৯০	৩৩১.৯৯৩৫৪৯	৪৩১.৩৪৬৯১৭	১৪৫.৭.৮২২.৭৯৯
২।	হবিগঞ্জ মোটি :	৮.৮৪৮৪৮	৩৯.২১২৫৬৬	৩০.৭.৭২৩৬৬	৩৩৫.১৩৪৫৪৭	৭১৪.০৫০৬৩৬
						২১৭১.৮৬৩৩৩৫

উপ-মহাব্যবস্থাপক (অর্গ)  
এসআইসিএল, খুলনা।





সুন্দরবন গ্যাস কোম্পানী লিমিটেড  
গ্যাস কোম্পানী লিমিটেড

## সুন্দরবন গ্যাস কোম্পানী লিমিটেড

(শেট্রোবাংলার একটি কোম্পানী)

২১৮, এম.এ. বারি সড়ক, সোনাডাঙ্গা, খুলনা।

পৃষ্ঠা-২

বিষয়: গ্যাস ব্যবহার / বিক্রয় (সাময়িক)

বছর ভিত্তিক :

মাসঃ জানুয়ারী'১৯

পরিমাণঃ সিলিন্ডার বনটিকার

মূল্যঃ মিনিয়ম টাকা

বছর	গ্রাহক	বিদ্যুৎ		কাপাতিত পাওয়ার		শিল্প		সিএনজি		বানিজ্যিক		গৃহস্থলী		মোট	
		পরিমাণ	মূল্য	পরিমাণ	মূল্য	পরিমাণ	মূল্য	পরিমাণ	মূল্য	পরিমাণ	মূল্য	পরিমাণ	মূল্য	পরিমাণ	মূল্য
২০১৭-২০১৮	সরকারী	৭৬১.২৩৪৪২১	২৪০৫.৫০০৮												
	বেসরকারী			১.৩১৮৮১২	১২.৬৮৬৯৬৯	২.৪৬০৭৫৮	২৫.৯৮৬৭৪১	০	০	০.১০৭০৮৮৭	১.১৪৪৪৮৭	৩০.৬২৭৭৫	৭.১৩৮৪৮৫০২৯	২৪০৫.৫০০৮	
	মোট	৭৬১.২৩৪৪২১	২৪০৫.৫০০৮	১.৩১৮৮১২	১২.৬৮৬৯৬৯	২.৪৬০৭৫৮	২৫.৯৮৬৭৪১	০	০	০.১০৭০৮৮৭	১.১৪৪৪৮৭	৩০.৬২৭৭৫	৭.১৩৮৪৮৫০২৯	২৪০৫.৫০০৮	
২০১৮-২০১৯	সরকারী	৬৩৮.০৫৫১১৪	২০১৬.২৫৪২												
	বেসরকারী			১.৫২৯১৪৯	১৪.৭১০৪১০	২.৯২৫৮১৪	২২.৬২৬৭২০	০	০	০.০৬৭৪৩৩	১.১৪৯০৬৩	১৯.৮৭০৪২৫	২.৪৭৬৮৮৫২৯	২০১৬.২৫৪২	
	মোট	৬৩৮.০৫৫১১৪	২০১৬.২৫৪২	১.৫২৯১৪৯	১৪.৭১০৪১০	২.৯২৫৮১৪	২২.৬২৬৭২০	০	০	০.০৬৭৪৩৩	১.১৪৯০৬৩	১৯.৮৭০৪২৫	২.৪৭৬৮৮৫২৯	২০১৬.২৫৪২	

২০১৮-২০১৯ এর গ্যাস বিক্রয়ের লক্ষ্যমাত্রা :

বিদ্যুৎ	ক্যাপাতিত পাওয়ার		শিল্প		সিএনজি		বানিজ্যিক		গৃহস্থলী		মোট	
	পরিমাণ	মূল্য	পরিমাণ	মূল্য	পরিমাণ	মূল্য	পরিমাণ	মূল্য	পরিমাণ	মূল্য	পরিমাণ	মূল্য
১০৯২.০৪৮০	৩০৭১০	২৯.৫৪৩০	৫.১৪৯০	৩৯.৯৫৬২	০	০	০.১১১০	১.৮৯১১	৩৫.৮৫৭০	৩৫.০৯৮৭	১১০৪.২৩৬০	৩৫৭৭.৩৬১১

২০১৮-২০১৯ এর চলতি মাস পর্যন্ত গ্যাস বিক্রয়ের লক্ষ্যমাত্রা :

৬৩৮.০৫৪৯	২০১৬.২৫৩৫	১.৫২৯১	১৪.৭১০৪	২.৯১৫৮	২২.৬২৬৭	০	০	০.০৬৭৪	১.১৪৪১	১৯.৮৭০৪	২.৪৭৬৮	২০১৬.২৫৩৫
----------	-----------	--------	---------	--------	---------	---	---	--------	--------	---------	--------	-----------

২০১৮-২০১৯ এর চলতি মাসের গ্যাস বিক্রয়ের লক্ষ্যমাত্রা :

৮৯.৬৪৪৪	২৮৩.২৭৬৩	০.৩২৬০	৩.১৩৬১	০.৬৫৪৬	৫.০৭৯৭	০	০	০.০১০৮	০.১৪৪০	২.৯৬৯৩	০.৩২৬৩	২৯৮.৬৪৪৫
---------	----------	--------	--------	--------	--------	---	---	--------	--------	--------	--------	----------

উপ-মহাব্যবস্থাপক (অর্থ)  
এসজিসিএল, খুলনা।





বিষয়ঃ মাস ভিত্তিক গ্যাস ব্যবহার / বিক্রয় (সাময়িক)

সুন্দরন গ্যাস কোম্পানী লিমিটেড  
(পেট্রোবাংলার একটি কোম্পানী)  
২১৮, এম.এ. বারি সড়ক, সোনাডাঙ্গা, মুলানা।  
পৃষ্ঠা-৩

মাসঃ জানুয়ারী'১৯  
পরিমাপঃ মিলিয়ন ঘনমিটার  
মুদ্রাঃ মিলিয়ন টাকা

বছর	বিদ্যুৎ	বিদ্যুৎ		ক্যাপিটিভ পাওয়ার		শিল্প		সিএনজি		বানিজ্যিক		গৃহস্থলী		মোট	
		পরিমাণ	মুদ্রা	পরিমাণ	মুদ্রা	পরিমাণ	মুদ্রা	পরিমাণ	মুদ্রা	পরিমাণ	মুদ্রা	পরিমাণ	মুদ্রা		
১৯	জুলাই	সরকারী	৯৬.৫৫১৭৭৮৪	৩০৫.১০৩৬৩৩	০	০	০	০	০	০	০	০	০	০	৩০৫.১০৩৬৩৩
		বেসরকারী	০	০	০	০	০	০	০	০	০	০	০	০	০
১৯	আগস্ট	সরকারী	৯৬.৭৩৫৩৫০১	৩০৬.৩৩৫৩৫	০	০	০	০	০	০	০	০	০	০	৩০৬.৩৩৫৩৫
		বেসরকারী	০	০	০	০	০	০	০	০	০	০	০	০	০
১৯	সেপ্টেম্বর	সরকারী	১০৩.৫৯০৬৬৭০	৩১৬.৩৯০৬৬	০	০	০	০	০	০	০	০	০	০	৩১৬.৩৯০৬৬
		বেসরকারী	০	০	০	০	০	০	০	০	০	০	০	০	০
১৯	অক্টোবর	সরকারী	১০৩.৫৯০৬৬৭০	৩১৬.৩৯০৬৬	০	০	০	০	০	০	০	০	০	০	৩১৬.৩৯০৬৬
		বেসরকারী	০	০	০	০	০	০	০	০	০	০	০	০	০
১৯	নভেম্বর	সরকারী	৯৭.৭৩৫৩৫০১	৩০৬.৩৩৫৩৫	০	০	০	০	০	০	০	০	০	০	৩০৬.৩৩৫৩৫
		বেসরকারী	০	০	০	০	০	০	০	০	০	০	০	০	০
১৯	ডিসেম্বর	সরকারী	৯৬.৭৩৫৩৫০১	৩০৬.৩৩৫৩৫	০	০	০	০	০	০	০	০	০	০	৩০৬.৩৩৫৩৫
		বেসরকারী	০	০	০	০	০	০	০	০	০	০	০	০	০
১৯	জানুয়ারী	সরকারী	৯৬.৭৩৫৩৫০১	৩০৬.৩৩৫৩৫	০	০	০	০	০	০	০	০	০	০	৩০৬.৩৩৫৩৫
		বেসরকারী	০	০	০	০	০	০	০	০	০	০	০	০	০
১৯	ফেব্রুয়ারী	সরকারী	৯৬.৭৩৫৩৫০১	৩০৬.৩৩৫৩৫	০	০	০	০	০	০	০	০	০	০	৩০৬.৩৩৫৩৫
		বেসরকারী	০	০	০	০	০	০	০	০	০	০	০	০	০
১৯	মার্চ	সরকারী	৯৬.৭৩৫৩৫০১	৩০৬.৩৩৫৩৫	০	০	০	০	০	০	০	০	০	০	৩০৬.৩৩৫৩৫
		বেসরকারী	০	০	০	০	০	০	০	০	০	০	০	০	০
১৯	এপ্রিল	সরকারী	৯৬.৭৩৫৩৫০১	৩০৬.৩৩৫৩৫	০	০	০	০	০	০	০	০	০	০	৩০৬.৩৩৫৩৫
		বেসরকারী	০	০	০	০	০	০	০	০	০	০	০	০	০
১৯	মে	সরকারী	৯৬.৭৩৫৩৫০১	৩০৬.৩৩৫৩৫	০	০	০	০	০	০	০	০	০	০	৩০৬.৩৩৫৩৫
		বেসরকারী	০	০	০	০	০	০	০	০	০	০	০	০	০
১৯	জুন	সরকারী	৯৬.৭৩৫৩৫০১	৩০৬.৩৩৫৩৫	০	০	০	০	০	০	০	০	০	০	৩০৬.৩৩৫৩৫
		বেসরকারী	০	০	০	০	০	০	০	০	০	০	০	০	০
১৯	জুলাই	সরকারী	৯৬.৭৩৫৩৫০১	৩০৬.৩৩৫৩৫	০	০	০	০	০	০	০	০	০	০	৩০৬.৩৩৫৩৫
		বেসরকারী	০	০	০	০	০	০	০	০	০	০	০	০	০

উপ-সহকারী প্রকৌশল (অর্থ)  
এসজিসিএল, মুলানা।





সুন্দরবন গ্যাস কোম্পানী লিমিটেড  
(পেট্রোবাংলার একটি কোম্পানী)

২১৮, এম.এ. বারি সড়ক, সোনাডাঙ্গা, খুলনা।  
পৃষ্ঠা-৪


বিষয়: বিদ্যুৎ উৎপাদন সংশ্লিষ্ট বিভিন্ন গ্রাহকের গ্যাস ব্যবহার (সাময়িক)।

মাসঃ জানুয়ারী '১৯  
পরিমাণঃ বিভিন্ন ফানিটির  
মূল্যঃ মিলিয়ন টাকা

মাস/বছর	পিডিবি (২২৫ মেগওয়াট)		এনভিউপিডিসিএল (৪১০ মেগওয়াট)		বিষয়: বিদ্যুৎ উৎপাদন সংশ্লিষ্ট বিভিন্ন গ্রাহক		Aggrcko-RPP(95 MW)		সর্বমোট	
	পরিমাণ	মূল্য	পরিমাণ	মূল্য	পরিমাণ	মূল্য	পরিমাণ	মূল্য	পরিমাণ	মূল্য
জুলাই '১৯	২৪.২৬৪৪০০	৭৬.৬৭৫৫০৪	৪৫.২৭১২৩৩	১৪৩.০৫৭০৯৫	৭.০৭৫৫০৪	২২.৩৫৮৫৯২	১৯.৯৪০৬৪৮	৬৩.০১২৪৪৮	৯৬.৫৫১৭৮৪	৩০৫.১০৩৬৩৮
আগস্ট '১৯	২৫.৪২২৫৫৫	৮০.৩৩৫২৮৩	৫১.৩২০৫৫৫	১৬২.১৭২৫৫৩	৭.৩৪৩৮৬৫	২৩.২১৬০৯২	১৯.৫০০৬৯২	৬১.৬২২১৮৮	১০৩.৫৯০৬৭০	৩২৭.৩৪৩৬১৭
সেপ্টেম্বর '১৯	২৩.৯৮১৫১৫	৭৫.৭৮১৫১৫	৪৯.৯৬১৩৪৮	১৫৭.৮৭৭৭৮৫	৭.৩৪৩৮৬৫	২৩.২০৮২৪৩	১৯.২৪৮১১০	৬০.৮২৪০২৯	১০০.৫৩৫৩৫৪	৩১৭.৬৯২৭১৮
অক্টোবর '১৯	২৪.২৬১০০২	৭৬.৬৬৬৬৬৬	৪৭.৭৩৬৪৯৫	১৫০.৮৪৭৩২৪	৬.৩৩৮৪০৯	২০.০২৯৩৭৩	১৬.৫৯৭৮৪৬	৫২.৪৪৯১৯৫	৯৭.৭১৩০৪৯	৩০৮.৭৭৩২৩০
নভেম্বর '১৯	২৬.৭৫৩৫২২	৮৬.৬৬৬৬৬৬	২৫.৩৩৬৪৭৫	৮০.০৬২৬০০	৫.৫৬২১১৭	১৭.৫৭৬৬১১	১২.৭৯৭১৯১	৪০.৪৩৯১২২	৬৭.৯৫৬৭৮৫	২১৫.৭৪৩৫৩৯
ডিসেম্বর '১৯	২৪.২৬১০০২	৭৬.৬৬৬৬৬৬	৪৭.৭৩৬৪৯৫	১৫০.৮৪৭৩২৪	৬.৩৩৮৪০৯	২০.০২৯৩৭৩	১৬.৫৯৭৮৪৬	৫২.৪৪৯১৯৫	৯৭.৭১৩০৪৯	৩০৮.৭৭৩২৩০
জানু '১৯	২৪.২৬১০০২	৭৬.৬৬৬৬৬৬	৪৭.৭৩৬৪৯৫	১৫০.৮৪৭৩২৪	৬.৩৩৮৪০৯	২০.০২৯৩৭৩	১৬.৫৯৭৮৪৬	৫২.৪৪৯১৯৫	৯৭.৭১৩০৪৯	৩০৮.৭৭৩২৩০
ফেব্রু '১৯	২৪.২৬১০০২	৭৬.৬৬৬৬৬৬	৪৭.৭৩৬৪৯৫	১৫০.৮৪৭৩২৪	৬.৩৩৮৪০৯	২০.০২৯৩৭৩	১৬.৫৯৭৮৪৬	৫২.৪৪৯১৯৫	৯৭.৭১৩০৪৯	৩০৮.৭৭৩২৩০
মার্চ '১৯	২৪.২৬১০০২	৭৬.৬৬৬৬৬৬	৪৭.৭৩৬৪৯৫	১৫০.৮৪৭৩২৪	৬.৩৩৮৪০৯	২০.০২৯৩৭৩	১৬.৫৯৭৮৪৬	৫২.৪৪৯১৯৫	৯৭.৭১৩০৪৯	৩০৮.৭৭৩২৩০
এপ্রিল '১৯	২৪.২৬১০০২	৭৬.৬৬৬৬৬৬	৪৭.৭৩৬৪৯৫	১৫০.৮৪৭৩২৪	৬.৩৩৮৪০৯	২০.০২৯৩৭৩	১৬.৫৯৭৮৪৬	৫২.৪৪৯১৯৫	৯৭.৭১৩০৪৯	৩০৮.৭৭৩২৩০
মে '১৯	২৪.২৬১০০২	৭৬.৬৬৬৬৬৬	৪৭.৭৩৬৪৯৫	১৫০.৮৪৭৩২৪	৬.৩৩৮৪০৯	২০.০২৯৩৭৩	১৬.৫৯৭৮৪৬	৫২.৪৪৯১৯৫	৯৭.৭১৩০৪৯	৩০৮.৭৭৩২৩০
জুন '১৯	২৪.২৬১০০২	৭৬.৬৬৬৬৬৬	৪৭.৭৩৬৪৯৫	১৫০.৮৪৭৩২৪	৬.৩৩৮৪০৯	২০.০২৯৩৭৩	১৬.৫৯৭৮৪৬	৫২.৪৪৯১৯৫	৯৭.৭১৩০৪৯	৩০৮.৭৭৩২৩০
সেপ্টেম্বর '১৯	২৪.২৬১০০২	৭৬.৬৬৬৬৬৬	৪৭.৭৩৬৪৯৫	১৫০.৮৪৭৩২৪	৬.৩৩৮৪০৯	২০.০২৯৩৭৩	১৬.৫৯৭৮৪৬	৫২.৪৪৯১৯৫	৯৭.৭১৩০৪৯	৩০৮.৭৭৩২৩০
মোট	১৭৭.১৬৯৪৪৯	৫৫৯.৮৫৬৭২৩	৩০৭.৭২৩৬৯৬	৯৭২.৪০৬৬৮৯	৪৩.৭৯১৬১৯	১৩৮.৩৮১৫১৬	১০৯.৩৬৯৯৫০	৩৪৫.৬০৯০৪১	৬৩৮.০৫৫১১৪	২০১৬.২৫৪১৫৮

উপ-মহাব্যবস্থাপক (অর্থ)  
এস/জিসএল, খুলনা।





সুন্দরবন গ্যাস কোম্পানী লিমিটেড

(সেন্ট্রোবাংলার একটি কোম্পানী)

২১৮,এম.এ. বারি সড়ক, সোনাডাঙ্গা, খুলনা।

পৃষ্ঠা-৫

বিষয়ঃ সিস্টেম লস/গেইন বা ইউএফজি-র বিবরণী (সাময়িক)।

মাসঃ জানুয়ারী ১৯  
পরিমাণঃ মিলিয়ন ঘনমিটার

বিবরণ	পরিমাণ	মতব্য
মোট গ্যাস ক্রয়	৮৯.৭৩৪৫৫৮	
নিজস্ব ব্যবহার	০	
মোট গ্যাস বিক্রয়	৯০.৯৬২৩১৪	
সিস্টেম লস(+)/গেইন(-)	-১.২২৭৭৫৬	
শতকরা হার (গেইন)	-১.৩৬৮২০৯	

সিস্টেম লস/গেইনের খাতওয়ারী বিভাজনঃ

গ্যাস ক্রয়	পরিমাণ	শতাংশ(%)	মতব্য
ট্রান্সমিশন লস	০	০%	
টেকনিক্যাল লস (+)/গেইন (-)	-১.২২৭৭৫৬	-১.৩৬৮২%	
নন - টেকনিক্যাল লস গেইন	০	০%	
সিস্টেম লস/গেইন	০	০%	

সিস্টেম লস/গেইনের খাতওয়ারী বিভাজনঃ

(ফিল্ড/লাইন ডিষ্টিক ক্রয় ও খাতওয়ারী বিক্রয়)

গ্যাস ক্রয়			গ্যাস বিক্রয়		লস/গেইনের পরিমাণ
উৎপাদন কোম্পানীর নাম	গ্যাস ফিল্ড	পরিমাণ	খাত	পরিমাণ	
বাপেঙ্গ	শাহবাজপুর	৪০.৮৪৯৫৩৩	বিদ্যুৎ	৮৯.৬৪৪৫৭৮	খাতওয়ারী গ্যাস ক্রয়ের জন্য পৃথক পাইপলাইন /ডিআরএস না থাকায় খাতওয়ারী সিস্টেম লস /গেইন পরিমাপ করা সম্ভব হয় নি।
বিজিএফসিএল	হবিগঞ্জ	৪৮.৮৮৫০২৫	ক্যাপিটাল পাওয়ার	০.৩২৬০৩৪	
			শিল্প	০.৬৫৪৬৪০	
			বানিজ্যিক	০.০১০৭৬৫	
			সিএনজি	০	
			গৃহস্থালী	০.৩২৬২৯৮	
সর্বমোট	মোট ক্রয়	৮৯.৭৩৪৫৫৮	মোট বিক্রয়	৯০.৯৬২৩১৪	

Atmael  
২০/০২/১৯  
সহকারী প্রকৌশলী (সিঃ অপাঃ)  
এসজিসিএল, খুলনা।

বিশদে প্রকৌশলী  
উপ-ব্যবস্থাপক (সিঃ অপাঃ)  
এসজিসিএল, খুলনা।

২০/০২/১৯  
উপ-মহাব্যবস্থাপক (সিঃ অপারেশন)  
এসজিসিএল, খুলনা।





সুন্দরবন গ্যাস কোম্পানী লিমিটেড  
(পেট্রোবাংলার একটি কোম্পানী)

২১৮, এম.এ. বারি সড়ক, সোনাডাঙ্গা, খুলনা।

পৃষ্ঠা-৬

বিষয়: সিস্টেম লস/গেইন বা ইউএফজি-র বিবরণী (সাময়িক)।

মান: জানুয়ারী '১৯  
পরিমাণ: মিলিয়ন ঘনমিটার

বছর	গ্যাস ক্রয়ের পরিমাণ			গ্যাস বিক্রয়ের পরিমাণ			সিস্টেম লস (+)/গেইন (-)	
	বিমূহ		অন্যান্য খাত সমূহ	বিমূহ		অন্যান্য খাত সমূহ	পরিমাণ (৫- ৯)	গড় শতকরা হার(১০*১০০/৫)
	সরকারী	বেসরকারী		সরকারী	বেসরকারী			
২০১২-২০১৩	২	৩	৪	৫	৬	৭	৮	১১
২০১৩-২০১৪	২	৩	৪	৫	৬	৭	৮	১২
২০১৪-২০১৫	২	৩	৪	৫	৬	৭	৮	১৩
২০১৫-২০১৬	২	৩	৪	৫	৬	৭	৮	১৪
২০১৬-২০১৭	২	৩	৪	৫	৬	৭	৮	১৫
২০১৭-২০১৮	২	৩	৪	৫	৬	৭	৮	১৬
২০১৮-২০১৯	২	৩	৪	৫	৬	৭	৮	১৭
মোট	২	৩	৪	৫	৬	৭	৮	১৮

খাতওয়ারী গ্যাস ক্রয়ের জন্য পৃথক  
লাইন / ডিআরএস না থাকায়  
খাতওয়ারী গ্যাসের পরিমাণ নির্ণয়  
করা সম্ভব হয়নি।

নির্ণয় করা সম্ভব হয়নি।

২০১৮-২০১৯ অর্থ বছর (সাময়িক)

১	২	৩	৪	৫	৬	৭	৮	৯	১০	১১	১২
জুলাই '১৮				৯৬.৬০৬৯৫৭	৯৬.৫৫১৭৮৪		০.৫৯৭১৯৯	৯৭.১৪৮৯৮৩	-০.৫৪	-০.৫৬%	
আগস্ট '১৮				১০৩.৩১৭৯৫০	১০৩.৫৯০৬৭০		০.৫৫৫০০৬	১০৪.১৪৫৬৭৬	-০.৮৩	-০.৮০%	
সেপ্টেম্বর '১৮				১০০.৬০৮৭৬৯	১০০.৫৩৫৩৫৪		০.৬৯৬৮৬৮	১০১.২৩২২২২	-০.৬২	-০.৬২%	
অক্টোবর '১৮				৯৮.২৬৬৯৮৭	৯৭.৭১৩০৪৯		১.১১০৯০২	৯৮.৮২৩৯৫১	-০.৫৬	-০.৫৭%	
নভেম্বর '১৮				৬৮.৫০০৯৫৯	৬৭.৯৫৬৭৮৫		১.১৮৬৭৭৭	৬৯.১৪৩৫৬১	-০.৬৪	-০.৬৪%	
ডিসেম্বর '১৮				৮২.৬৮১৪৫৫	৮২.০৬২৮৯৫		১.২৩১৪৭১	৮৩.২৯৪৩৬৬	-০.৬১	-০.৭৪%	
জানু '১৯				৮৯.৭৩৪৫৫৮	৮৯.৬৪৪৫৭৮		১.৩১৭৩৩৭	৯০.৯৬২৩১৪	-১.২৩	-১.৩৭%	
ফেব্রু '১৯											
মার্চ '১৯											
এপ্রিল '১৯											
মে '১৯											
জুন '১৯											
মোট (১৮-১৯)				৬৩৯.৭১৭২৪৫	৬৩৮.০৫৫১১৪	০	৬.৬৯৫৯৫৯	৬৪৪.৭৫১০৭	-৫.০৩	-০.৭৯%	

নির্ণয় করা সম্ভব হয়নি।

সহকারী প্রকৌশলী (সিঃ অ্যাঃ)  
এসজিসিএল, খুলনা।

সিডিসি  
উপ-মহাব্যবস্থাপক (সিঃ অ্যাঃ)  
এসজিসিএল, খুলনা।

উপ-মহাব্যবস্থাপক (সিঃ অ্যাঃ)  
এসজিসিএল, খুলনা।

বিঃদ্রঃ খাতওয়ারী গ্যাস ক্রয়ের জন্য পৃথক পাইপলাইন/ডিআরএস না থাকায় খাতওয়ারী সিস্টেম লস/গেইন পরিমাপ করা সম্ভব হয়নি।





# সুন্দরবন গ্যাস কোম্পানী লিমিটেড

(পেট্রোবায়ার একটি কোম্পানী)

২১৮,এম.এ. বারি সড়ক, সোনাডাঙ্গা, খুলনা।

পৃষ্ঠা-৭

বিষয়ঃ খাতওয়ারী গ্যাস সংযোগ, পুনঃ সংযোগ ও সংযোগ বিচ্ছিন্নকরন (স্থায়ী ও অস্থায়ী) সংক্রান্ত তথ্যাদি  
ক) গ্যাস সংযোগ বিবরণী (সাময়িক)ঃ-

মাসঃ জানুয়ারী ১৯

ক্রঃ নং	ধাঃ/খাত	চলতি মাস(জানুয়ারী'১৯)	বিগত মাস (ডিসেম্বর'১৮)	বিগত বছর (১৭-১৮)	চলতি বছর (১৮-১৯)	৩৯ থেকে ক্রমশুভিত	স্থায়ীভাবে বিচ্ছিন্ন		
							চলতি মাস (জানুয়ারী'১৯)	চলতি বছর (১৮-১৯)	৩৯ থেকে ক্রমশুভিত
১।	বিদ্যুৎ	লক্ষ্যমাত্রা	-	-	১	১	-	-	-
		আবেদন পত্র জমা	-	-	-	-	২	-	-
		প্রকৃত	-	-	১	-	৪	-	-
২।	শিল্প	লক্ষ্যমাত্রা	-	-	১	২	-	-	-
		আবেদন পত্র জমা	-	-	১৫	-	২২	-	-
		প্রকৃত	১	-	-	২	৪	-	-
৩।	ক্যাঃ পাওয়ার	লক্ষ্যমাত্রা	-	-	২	১	-	-	-
		আবেদন পত্র জমা	-	-	-	-	২	-	-
		প্রকৃত	-	-	১	১	২	-	-
৪।	বানিজ্যিক	লক্ষ্যমাত্রা	-	-	-	-	-	-	-
		আবেদন পত্র জমা	-	-	১	-	১১	-	-
		প্রকৃত	-	-	-	-	৩	-	-
৫।	সিএনজি	লক্ষ্যমাত্রা	-	-	-	-	-	-	-
		আবেদন পত্র জমা	-	-	-	-	৫	-	-
		প্রকৃত	-	-	-	-	-	-	-
৬।	গৃহস্থালী	লক্ষ্যমাত্রা	-	-	-	৪৯৬	-	-	-
		আবেদন পত্র জমা	১০৭	১৯৫	৫৭৯	১০২২	৩২০৯	-	-
		প্রকৃতঃ ক. মিটার বিহীন সংযোগ	-	-	৭	৮	১২১৮	-	-
		ধাঃ/খাত চুলার সংখ্যা	১০	১২	৭০	৪২৯	৩৫৬৪	-	-
		গ. মিটারযুক্ত ধাঃ/খাত সংযোগ/রাইজার সংখ্যা)	-	-	৩	১	১৬	-	-

খ) সংযোগ বিচ্ছিন্নকরন (স্থায়ী ও অস্থায়ী) ও পুনঃ সংযোগ বিবরণী (সাময়িক)ঃ-

ধাঃ/খাত	চলতি মাস(জানুয়ারী'১৯)		বিগত মাস (ডিসেম্বর'১৮)		চলতি বছর (১৮-১৯)		বিগত বছর (১৭-১৮)		মন্তব্য
	বিচ্ছিন্ন	পুনঃ সংযোগ	বিচ্ছিন্ন	পুনঃ সংযোগ	বিচ্ছিন্ন	পুনঃ সংযোগ	বিচ্ছিন্ন	পুনঃ সংযোগ	
বিদ্যুৎ	-	-	-	-	-	-	-	-	-
শিল্প	-	-	-	-	-	-	-	-	-
ক্যাপটিভ পাওয়ার	-	-	-	-	-	-	-	-	-
বানিজ্যিক	-	-	-	-	-	-	-	-	-
সিএনজি	-	-	-	-	-	-	১	১	-
গৃহস্থালী	-	-	-	-	-	-	৮	৭	-

- চলতি মাসে মিটারবিহীন বিভিন্ন ধাঃ/খাতের আবেদনের প্রেক্ষিতে ১০ টি বৈত চুলা বৃদ্ধি পেয়েছে।
- চলতি মাসে মিটারবিহীন নোট চুলার সংখ্যা ১০ টি বৃদ্ধি পেয়েছে।

*Ameel*  
২০/০২/১৯  
সহকারী প্রকৌশলী (সিঃ অপাঃ)  
এসজিসিএল, খুলনা।

*উপ-ব্যবস্থাপক*  
উপ-ব্যবস্থাপক (সিঃ অপাঃ)  
এসজিসিএল, খুলনা।

*উপ-মহাব্যবস্থাপক*  
উপ-মহাব্যবস্থাপক (সিঃ অপারেশন)  
এসজিসিএল, খুলনা।





সুন্দরবন গ্যাস কোম্পানী লিমিটেড  
(পেট্রোবাংলার একটি কোম্পানী)  
২১৮,এম.এ. বারি সড়ক, সোনাডাঙ্গা, খুলনা।  
পৃষ্ঠা-৮

বিষয়ঃ গ্যাস পাইপলাইন স্থাপনের বিবরণী (সাময়িক)।

মাসঃ জানুয়ারী'১৯  
দৈর্ঘ্যঃ কিলোমিটার

ক্রমিক নং	বিবরণ	লম্ব্যমাত্রা	প্রকৃত	মন্তব্য
১।	চলতি মাস (জানুয়ারী'১৯)	-	-	
	ক) সম্বলন/পরিবহন লাইন	-	-	
	খ) লেটারেল লাইন	-	-	
	গ) ফিডার মেইন ও সার্ভিস (বিতরন) লাইনঃ	-	২.১২৭২	
২।	বিপত মাস (ডিসেম্বর'১৮)	-	-	
	ক) সম্বলন/পরিবহন লাইন	-	-	
	খ) লেটারেল লাইন	-	-	
	গ) ফিডার মেইন ও সার্ভিস (বিতরন) লাইনঃ	-	-	
৩।	চলতি বছরের ক্রমপঞ্জিত (১৮-১৯)	-	-	
	ক) সম্বলন/পরিবহন লাইন	১০	-	
	খ) লেটারেল লাইন	-	-	
	গ) ফিডার মেইন ও সার্ভিস (বিতরন) লাইন (৮", ৬", ২", ১", ৩/৪")	-	২.১২৭২	
৪।	বিপত বছরের মোট (১৭-১৮)	-	-	
	ক) সম্বলন/পরিবহন লাইন	-	-	
	খ) লেটারেল লাইন	-	-	
	গ) ফিডার মেইন ও সার্ভিস (বিতরন) লাইন (৮", ৬", ২", ১", ৩/৪")	-	-	
	i) ৩/৪"Ø = ০.১৬৩৭ কিঃমিঃ	-	-	৩.৭৫৫৫
	ii) ১"Ø = ০.৩১৮৩ কিঃমিঃ	-	-	
	iii) ২"Ø = ০.৩৫৩৫ কিঃমিঃ	-	-	
	iiii) ৬"Ø = ০.৬৬০০ কিঃমিঃ	-	-	
iv) ৮"Ø = ২.২৬০০ কিঃমিঃ	-	-		
৫।	ধারণ হতে ক্রমপঞ্জিত (চলতি মাস পর্যন্ত) :			
	ক) সম্বলন/পরিবহন লাইন		৩৩.৮৪২০	
	খ) লেটারেল লাইন			
	গ) ফিডার মেইন ও সার্ভিস (বিতরন) লাইন :-			
	i) ৩/৪"Ø = ১৭.৯৭৯৭ কিঃমিঃ			৯০.৮৯৬৭
	ii) ১"Ø = ১২.১২০৩ কিঃমিঃ			
	iii) ২"Ø = ১৬.৫৯৩৫ কিঃমিঃ			
	iv) ৪"Ø = ৮.৬৫৮২ কিঃমিঃ			
	v) ৬"Ø = ২০.৬৫৬ কিঃমিঃ			
	vi) ৮"Ø = ১১.০৩৯ কিঃমিঃ			
	vii) ১০"Ø = ৩.০০০ কিঃমিঃ			
	viii) ২০"Ø = ০.৮৫০ কিঃমিঃ			
মোট			১২৪.৭৩৮৭	

Ahmed  
১৩/০২/১৯  
সহকারী প্রকৌশলী (অপারেশন)  
এসআজাসএল, খুলনা।

শ্রীমতী শ্রীমতী  
উপ-ব্যবস্থাপক (সিঃ অপারঃ)  
এসআজাসএল, খুলনা।

শ্রীমতী  
উপ-মহাব্যবস্থাপক (সিঃ অপারেশন)  
এসআজাসএল, খুলনা।





## বিতরণ অঞ্চল/জোন ভিত্তিক গ্যাস পাইপলাইনের বিবরণী


পৃষ্ঠা-৯

মাসঃ জানুয়ারী ১৯

ক্রমিক নং	গ্যাস পাইপলাইনের বিবরণ	বিতরণ/অঞ্চল/ জোন*	গ্যাস পাইপলাইনের দৈর্ঘ্য (কি: মি:)				[গ্যাস পাইপলাইন প্রতিস্থাপনের বিবরণী দেখা (কি:মি:) এবং প্রতিস্থাপনের সাল]
			পাইপলাইনের বয়স ২০ বছর পর্যন্ত	পাইপলাইনের বয়স ২০-৩০ বছর পর্যন্ত	পাইপলাইনের বয়স ৩০-৪০ বছর পর্যন্ত	পাইপলাইনের বয়স ৪০ বছরের উর্ধ্বে	
০১	ট্রান্সমিসন পাইপলাইন	ভোলা	৩৩.৮৪২				প্রযোজ্য নহে
	মোট		৩৩.৮৪২				
০২	বিতরণ পাইপলাইন	ভোলা	৬৬.৪৪৮৮				প্রযোজ্য নহে
	মোট		৬৬.৪৪৮৮				
০৩	ফিডার মেইন ও সার্ভিস লাইন	ভোলা কুষ্টিয়া	২০.১০৬৯ ০.৮৫০০				প্রযোজ্য নহে
	মোট		২০.৯৫৬৯				
০৪	অন্যান্য (যেকোন ব্যয়ে নির্মিত)	ভোলা	৩.৪৯১০				প্রযোজ্য নহে
	মোট		৩.৪৯১০				
	সর্বমোট		১২৪.৭৩৮৭				

  
 Shmuel  
 ২০/০২/১৯  
 সহকারী প্রকৌশলী (সিঃ অপাঃ)  
 এসজিসিএল, খুলনা।

  
 Md. Muzibur Rahman  
 ১৯/০২/১৯  
 উপ-ব্যবস্থাপক (সিঃ অপাঃ)  
 এসজিসিএল, খুলনা।

  
 Md. Muzibur Rahman  
 ১৯/০২/১৯  
 উপ-ব্যবস্থাপক (সিঃ অপাঃ)  
 এসজিসিএল, খুলনা।



**সুন্দরবন গ্যাস কোম্পানী লিমিটেড**  
(পেট্রোবাংলার একটি কোম্পানী)

বিষয় : আয় ও ব্যয়ের বিবরণী (সাময়িক)।

মাস : জানুয়ারি'১৯  
(মিলিয়ন টাকা)

ক্রমিক নং	বিবরণ	চলতি মাস	বিগত মাস	বিগত বছর	চলতি বছরের	
		(জানুয়ারি'১৯)	(ডিসেম্বর'১৮)	(১৭-১৮)	ক্রমপঞ্জিত (১৮-১৯)	লক্ষ্যমাত্রা
ক)	আয় :	প্রকৃত	প্রকৃত	প্রকৃত	প্রকৃত	
১।	গ্যাস বিক্রয়	২৯৪.৬৫	২৭০.০১	২,৪৭৯.৬১	২,০৮১.৯৫	৩,৮৩২.৩৯
২।	গ্যাস পরিবহন বাবদ আয়	-	-	-	-	-
৩।	অন্যান্য পরিচালন আয়	২৩.১৯	১৯.৭২	১৪৪.০২	১৬১.০৮	৪৫.৩৬
	মোট বিক্রয়/পরিচালন আয়	৩১৭.৮৩	২৮৯.৭৩	২,৬২৩.৬৩	২,২৪৩.০৮	৩,৮৭৭.৭৫
খ)	ব্যয় :					
১।	উৎপাদন চার্জ	৭২.৬৫	৭২.৬৫	১,২৭১.৮৮	৮২৯.৯৪	২,৩০৭.০২
২।	এলএনজি চার্জ	১১৩.০৩	১১৩.০৩	৩৩.৯৩	৪৬৬.৫৬	৩২০.৮১
৩।	বেতন ও ভাতাদি	৪.০০	৪.০০	৩৫.৯৬	২৮.০০	৬৮.৫৪
৪।	প্রশাসনিক ও ব্যবস্থাপনা ব্যয়	৫.০০	৫.০০	৪৩.১৭	৩৫.০০	৭৩.০০
৫।	গ্যাস উন্নয়ন তহবিল	১৯.৫০	১৯.৫০	৫১১.০১	২৯২.৯৩	৩৭৯.১১
৬।	জ্বালানি নিরাপত্তা তহবিল	৬.৪৬	৬.৪৬	১৬৪.৯৭	৯৫.১১	২৯৪.৫৩
৭।	জিটিসিএল ট্রান্সমিশন চার্জ	৪১.৬২	৪১.৬২	৪৮.০৮	১৮৯.৪০	৯৪.২১
৮।	মূল্য সংযোজন কর	৩৮.৭৫	৩৮.৭৫	-	১৫৫.০০	-
৯।	সুদ	০.২৫	০.২৫	০.৫৭	১.৭৩	৩.৬০
১০।	অবচয় ও অবলোপন	২.৫৬	২.৫৬	২১.৩২	১৭.৯৩	৩৭.৪০
১১।	কু ঋণ সঞ্চিতি	-	-	-	-	-
১২।	মেরামত ও রক্ষণাবেক্ষণ	৩.০৭	৩.০৭	২.১৯	২১.৪৮	৪৪.৮০
১৩।	অন্যান্য ব্যয় (জনসংযোগসহ)	০.২৪	০.২৪	৪.৫২	১.৬৮	৩.৫০
	মোট ব্যয় (১ হতে ১৩ পর্যন্ত)	৩০৭.১২	৩০৭.১২	২,১৩৭.৬০	২,১৩৪.৭৬	৩,৬২৬.৫২
গ)	পরিচালন মুনাফা (ক-খ)	১০.৭১	(১৭.৩৯)	৪৮৬.০৩	১০৮.২৮	২৫১.২৩
ঘ)	বিবিধ আয়	০.১৬	০.৩৮	১৬.৮৩	১৪.২৮	৭.৬৫
ঙ)	আয়কর পূর্ব মুনাফা/লোকসান (গ+ঘ)	১০.৮৭	(১৭.০১)	৫০২.৮৬	১২২.৫৬	২৫৮.৮৮
চ)	কর্তন :					
১।	শ্রমিকের অংশীদারিত্ব তহবিল	০.৫৪	(০.৮৫)	২৫.১৪	৬.১৩	১২.৯৪
২।	আয়কর	৩.৬২	(৫.৬৬)	১৬৭.২০	৪০.৭৫	১০৯.৪০
ছ)	অংশীদারিত্ব তহবিল ও আয়কর কর্তনের পর নীট মুনাফা/লোকসান (ঙ-চ১-চ২)	৬.৭১	(১০.৫০)	৩১০.৫২	৭৫.৬৮	১৩৬.৫৪
জ)	রাষ্ট্রীয় কোষাগারে লভ্যাংশ প্রদান (অগ্রীম)	-	-	-	-	-
ঝ)	নীট মুনাফা/লোকসান (ছ-জ)	৬.৭১	(১০.৫০)	৩১০.৫২	৭৫.৬৮	১৩৬.৫৪

*[Signature]*  
১৬/০৬/১৯








সুন্দরবন গ্যাস কোম্পানী লিমিটেড  
(পেট্রোবাংলার একটি কোম্পানী)

রাষ্ট্রীয় কোষাগারে অর্থ প্রদানের বিবরণ (সাময়িক)

মাস : জানুয়ারি'১৯  
(মিলিয়ন টাকা)

ক্র.সং.	বিবরণ	চলতি মাস	বিগত মাস	বিগত বছর	চলতি বছরের	
		(জানুয়ারি'১৯)	(ডিসেম্বর'১৮)	(১৭-১৮)	ক্রমপঞ্জিত (১৮-১৯)	লক্ষ্যমাত্রা
১।	প্রকৃত প্রদান ভিত্তিক :	প্রকৃত	প্রকৃত	প্রকৃত	প্রকৃত	লক্ষ্যমাত্রা
	ক) অবগারী শুল্ক / ভ্যাট ও সাপ্লিমেন্টারী কর (শুধুমাত্র উৎপাদন কোম্পানীর জন্য প্রযোজ্য)	-	-	-	-	-
	খ) আয়কর	১৫.০২	১১.৮৮	৭৪.৯১	৫০.২৬	৭২.৫৮
	গ) রাষ্ট্রীয় কোষাগারে লভ্যাংশ প্রদান	-	-	-	-	-
	ঘ) কাষ্টম কর / সিডি ভ্যাট	-	-	-	-	-
	ঙ) ডি এস এল	-	-	-	-	-
	চ) অন্যান্য	-	-	-	-	-
	মোট :	১৫.০২	১১.৮৮	৭৪.৯১	৫০.২৬	৭২.৫৮

২।	একরয়াল ভিত্তিক :					
	ক) অবগারী শুল্ক / ভ্যাট ও সাপ্লিমেন্টারী কর (শুধুমাত্র উৎপাদন কোম্পানীর জন্য প্রযোজ্য)	-	-	-	-	-
	খ) আয়কর	১৫.০২	১১.৮৮	৭৪.৯১	৫০.২৬	১০৯.৪০
	গ) রাষ্ট্রীয় কোষাগারে লভ্যাংশ প্রদান	-	-	-	-	-
	ঘ) কাষ্টম কর / সিডি ভ্যাট	-	-	-	-	-
	ঙ) ডি এস এল	-	-	-	-	-
	চ) অন্যান্য	-	-	-	-	-
	মোট :	১৫.০২	১১.৮৮	৭৪.৯১	৫০.২৬	১০৯.৪০

  
২৬/০৩/১৯



**সুন্দরবন গ্যাস কোম্পানী লিমিটেড**

(শেট্রোবালার একটি কোম্পানী)

আঞ্চলিক বিপণন কার্যালয়, তেঙ্গা।

পৃষ্ঠা-৮

মাসঃ জানুয়ারি' ১৯

মূল্যঃ টাকায়

বিষয়ঃ বকেয়া পাওনা বিবরণী (সাময়িক)।

ক্রঃ নং	ধাহক বাত	নিগত মাসের শেষ দিনে (৩১/১২/১৮) বকেয়া পাওনা	সমস্বয়	বিগত মাসের শেষ দিনে(৩১/১২/১৮) প্রকৃত পাওনা	চলতি (জানুয়ারি'১৯) মাসের বিক্রয়	চলতি (জানুয়ারি'১৯) মাসের আদায়	চলতি মাসের শেষ দিনে (৩১/০১/১৯) বকেয়া পাওনা	মাসিক গড় বিক্রয়	সমতুল্যা মাস	বকেয়া পাওনা			বকেয়া আদায়		
										২০১৭-১৭	২০১৭-১৮	২০১৮-১৯			
১।	২	৩	৪	৫	৬	৭	৮(৫+৬-৭)	৯	১০	১১	১২	১৩	২০১৬-১৭	২০১৭-১৮	২০১৮-১৯
১।	বিদ্যুৎঃ														
	ক) সরকারী														
	খ) বেসরকারী														
	মোটঃ (ক+খ)														
২।	কাপড়িত পাওয়ারঃ														
	ক) সরকারী														
	খ) বেসরকারী	৪১৪৪৬৩৪		৪১৪৪৬৩৪	৩৮৪২৫৩০	৪১৪৪৬৩৪	৩৮৪২৫৩০	৪১৪৪৬৩৪					৩৮৪২৫৩০		
	মোটঃ (ক+খ)	৪১৪৪৬৩৪		৪১৪৪৬৩৪	৩৮৪২৫৩০	৪১৪৪৬৩৪	৩৮৪২৫৩০	৪১৪৪৬৩৪					৩৮৪২৫৩০		
৩।	শিল্পঃ														
	ক) সরকারী														
	খ) বেসরকারী	৫১৪৪০৩১		৫১৪৪০৩১	৫৫৪৪০০৮	৫১৪৪০৩১	৫৫৪৪০০৮	৫১৪৪০৩১					৫৫৪৪০০৮		
	মোটঃ (ক+খ)	৫১৪৪০৩১		৫১৪৪০৩১	৫৫৪৪০০৮	৫১৪৪০৩১	৫৫৪৪০০৮	৫১৪৪০৩১					৫৫৪৪০০৮		
৫।	বাণিজ্যিকঃ														
	ক) সরকারী														
	খ) বেসরকারী	৩৪৪২৯৮		৩৪৪২৯৮	১৮৩৪৩৬	৩৪৪২৯৮	১৮৩৪৩৬	৩৪৪২৯৮					১৮৩৪৩৬		
	মোটঃ (ক+খ)	৩৪৪২৯৮		৩৪৪২৯৮	১৮৩৪৩৬	৩৪৪২৯৮	১৮৩৪৩৬	৩৪৪২৯৮					১৮৩৪৩৬		
৬।	পৃহস্থানী														
	ক) সরকারী	৮৪০০১২		৮৪০০১২	১৪৪০০০৫	৮৪০০১২	১৪৪০০০৫	৮৪০০১২					১৪৪০০০৫		
	খ) বেসরকারী	৩৪৫৫৭৪৬		৩৪৫৫৭৪৬	২৭৩২২৮৬	৩৪৫৫৭৪৬	২৭৩২২৮৬	৩৪৫৫৭৪৬					২৭৩২২৮৬		
	মোটঃ (ক+খ)	৪২৫৫৭৫৮		৪২৫৫৭৫৮	২৮৭৬৩০১	৪২৫৫৭৫৮	২৮৭৬৩০১	৪২৫৫৭৫৮					২৮৭৬৩০১		
	মোটঃ ক) সরকারী														
	মোটঃ খ) বেসরকারী														
	সর্বমোটঃ (ক+খ)														

৩০০০০০০০  
১২/০২/১৯

৩০০০০০০০  
১২.০২.১৯

Prepared by

Check by

DM(Revenue)

মোঃ বাহরুল ইসলাম

সহকারী বাজস কর্মকর্তা

সুন্দরবন গ্যাস কোম্পানী লিমিটেড

আঞ্চলিক বিপণন কার্যালয়, তেঙ্গা।