

সুন্দরবন গ্যাস কোম্পানী লিমিটেড

(পেট্রোবাংলার একটি কোম্পানী)

২১৮,এম.এ. বারি সড়ক, সোনাডাঙ্গা, খুলনা।

পৃষ্ঠা-১

মাসঃ মার্চ ১৯

পরিমাণঃ মিলিয়ন ঘনমিটার

বিষয় : গ্যাস ক্রয়ের বিবরণ (সাময়িক)

| ক্রমিক নং | বিবরণ | গ্যাস ক্রয় | | মন্তব্য |
|-----------|----------------------------|-------------|-------------|---------|
| | | ক্রয় | পরিমাণ | |
| ১। | চলতি মাস (মার্চ ১৯) | ৮৮.৩৮২৮২২৪ | ৪৮.৩৮২৮২২৪ | |
| ২। | বিগত মাস (ফেব্রুয়ারী ১৯) | ৮১.২৩৬৩৩৩৭২ | ৪০০ | |
| ৩। | চলতি বৎসর (২০১৮-২০১৯) | ৭৬৬.৪৪১১৬৬ | ৮০৯.৩৩৬৩৩৭২ | |
| ৪। | বিগত বৎসর (২০১৭-২০১৮) | ২৩৪১.৪৮২৫৬২ | ৭৬৬.৪৪১১৬৬ | |
| ৫। | শুরু হইতে চলতি মাস পর্যন্ত | | | |

| ক্রমিক নং | ক্রয়কৃত গ্যাসের ক্ষেত্র ওয়ারী পরিমাণ | চলতি মাস (মার্চ ১৯) | বিগত মাস (ফেব্রুয়ারী ১৯) | চলতি বৎসর (২০১৮-২০১৯) | বিগত বৎসর (২০১৭-২০১৮) | শুরু থেকে চলতি মাস পর্যন্ত |
|-----------|--|---------------------|---------------------------|-----------------------|-----------------------|----------------------------|
| | | | | | | |
| ১। | বাপেশ্বর | ৪৮.৩৬৪৮৩০০৪ | ৩৯.৯১৮২৪৯ | ৪২০.২৭৯৯৭৪ | ৪৩১.৩৪৬৯১৭ | ১৫৪৬.০৯৯২২৩ |
| ২। | বিজিএফসিএল | ৪৪৩৩০০০৪ | ৪১.৩১৭৩৫৫ | ৩৮৯.০৫৬৩৯৯ | ৩৩৫.১৩৪৫৪৭ | ৭৯৫.৩৮৩৩৩৯ |
| | | ৪২৭২৩৮৩৮৭৭ | ৮১.২৩৬৩৩৩৭২ | ৮০৯.৩৩৬৩৩৭২ | ৭৬৬.৪৮১১৬৬ | ২৩৪১.৪৮২৫৬২ |

সহকারী প্রকৌশলী (সিঃ অপারেশন)
এসজিসিএল, খুলনা।

উপ-বাবহাপক (সিঃ অপারেশন)
এসজিসিএল, খুলনা।

উপ-মহাবাবহাপক (সিঃ অপারেশন)
এসজিসিএল, খুলনা।

সুন্দরবন গ্যাস কোম্পানী লিমিটেড
(পেট্রোবাংলার একটি কোম্পানী)

২১৮-এম.এ. বারি সড়ক, সোনাডাঙ্গা, খুলনা।

পৃষ্ঠা-২

মাসঃ মার্চ ১৯

পরিমাণঃ মিলিয়ন ঘনমিটার

বিষয়ঃ গ্যাস ব্যবহার / বিক্রয় (সাময়িক)

বছর তিতিক :

| বছর | গ্রাহক | বিদ্যুৎ | ক্যাপটিভ পাওয়ার | শিল্প | সিএনজি | বানিজ্যিক | গৃহস্থলী | মোট |
|-----------|----------|------------|------------------|-----------|--------|-----------|----------|------------|
| ২০১৭-২০১৮ | সরকারী | ৭৬১.২৩৪৪২১ | | | | | | ৭৬১.২৩৪৪২১ |
| | বেসরকারী | | ১.৩১৬৭৮১২ | ২.৬৬০৬৪৪৪ | ০ | ৬৪০৪০.১০ | ৩.৩৩৯৯৪৪ | ৭.২২৬৭৮৪৪ |
| | মোট | ৭৬১.২৩৪৪২১ | ১.৩১৬৭৮১২ | ২.৬৬০৬৪৪৪ | ০ | ৬৪০৪০.১০ | ৩.৩৩৯৯৪৪ | ৭.২২৬৭৮৪৪ |
| ২০১৮-২০১৯ | সরকারী | ৮০৫.৪৭০৫৯০ | | | | | | ৮০৫.৪৭০৫৯০ |
| | বেসরকারী | | ২.২৬৬৯৮৬ | ৪৬১৭৪৪ | ০ | ৪৬৬৬৪০.০ | ২.৩৩৩৬৪৪ | ২.৩৩৩৬৪৪ |
| | মোট | ৮০৫.৪৭০৫৯০ | ২.২৬৬৯৮৬ | ৪৬১৭৪৪ | ০ | ৪৬৬৬৪০.০ | ২.৩৩৩৬৪৪ | ২.৩৩৩৬৪৪ |

২০১৮-২০১৯ এর গ্যাস বিক্রয়ের লক্ষ্যমাত্রা :

| বিদ্যুৎ | ক্যাপটিভ পাওয়ার | শিল্প | সিএনজি | বানিজ্যিক | গৃহস্থলী | মোট |
|-----------|------------------|--------|--------|-----------|----------|---------|
| ১০৯২.০৪৮০ | ৩.০৭২০ | ৫.১৪৯০ | ০ | ০.১১১০ | ৩.৫৬৭০ | ১১০৪.০০ |

২০১৮-২০১৯ এর চলতি মাস পর্যন্ত গ্যাস বিক্রয়ের লক্ষ্যমাত্রা :

| | | | | | | |
|----------|--------|--------|---|--------|--------|----------|
| ৮১৬.৬২৫৫ | ২.১৩৫৫ | ৩.৭৯৪২ | ০ | ০.০০০০ | ২.৪৪৭২ | ৮১৬.৬২৫৫ |
|----------|--------|--------|---|--------|--------|----------|

২০১৮-২০১৯ এর চলতি মাসের গ্যাস বিক্রয়ের লক্ষ্যমাত্রা :

| | | | | | | |
|---------|--------|--------|---|--------|--------|---------|
| ৯৩.৮২৫২ | ০.৩১৮৬ | ০.৪৬১৫ | ০ | ০.০০৯০ | ৪৫৪.০০ | ৯৪.৯৬০১ |
|---------|--------|--------|---|--------|--------|---------|

Almeel
২৬/০৪/১৯

সহকারী প্রকৌশলী (সিঃ অপারেশন)

এসজিসিএল, খুলনা।

Muhammad
২৬/০৪/১৯

উপ-ব্যবস্থাপক (সিঃ অপারেশন)

এসজিসিএল, খুলনা।

Muhammad
২৬/০৪/১৯

উপ-মহাব্যবস্থাপক (সিঃ অপারেশন)

এসজিসিএল, খুলনা।

| বছর | বিদ্যুৎ | বিদ্যুৎ | বিদ্যুৎ | কাপটিভ পাওয়ার | শিল্প | সিএনজি | বানিজ্যিক | গৃহস্থলী | মোট |
|-----|----------|---------|---------|----------------|-------|--------|-----------|----------|-----|
| ৭৫ | সরকারী | ৯৬.৫৫৫৫ | ৪৬৫৫৫৫ | ০ | ০ | ০ | ০ | ০ | ০ |
| ৭৫ | বেসরকারী | ০ | ০ | ০ | ০ | ০ | ০ | ০ | ০ |
| ৭৫ | মোট | ৯৬.৫৫৫৫ | ৪৬৫৫৫৫ | ০ | ০ | ০ | ০ | ০ | ০ |
| ৭৬ | সরকারী | ০ | ০ | ০ | ০ | ০ | ০ | ০ | ০ |
| ৭৬ | বেসরকারী | ০ | ০ | ০ | ০ | ০ | ০ | ০ | ০ |
| ৭৬ | মোট | ০ | ০ | ০ | ০ | ০ | ০ | ০ | ০ |
| ৭৭ | সরকারী | ০ | ০ | ০ | ০ | ০ | ০ | ০ | ০ |
| ৭৭ | বেসরকারী | ০ | ০ | ০ | ০ | ০ | ০ | ০ | ০ |
| ৭৭ | মোট | ০ | ০ | ০ | ০ | ০ | ০ | ০ | ০ |
| ৭৮ | সরকারী | ০ | ০ | ০ | ০ | ০ | ০ | ০ | ০ |
| ৭৮ | বেসরকারী | ০ | ০ | ০ | ০ | ০ | ০ | ০ | ০ |
| ৭৮ | মোট | ০ | ০ | ০ | ০ | ০ | ০ | ০ | ০ |
| ৭৯ | সরকারী | ০ | ০ | ০ | ০ | ০ | ০ | ০ | ০ |
| ৭৯ | বেসরকারী | ০ | ০ | ০ | ০ | ০ | ০ | ০ | ০ |
| ৭৯ | মোট | ০ | ০ | ০ | ০ | ০ | ০ | ০ | ০ |
| ৮০ | সরকারী | ০ | ০ | ০ | ০ | ০ | ০ | ০ | ০ |
| ৮০ | বেসরকারী | ০ | ০ | ০ | ০ | ০ | ০ | ০ | ০ |
| ৮০ | মোট | ০ | ০ | ০ | ০ | ০ | ০ | ০ | ০ |
| ৮১ | সরকারী | ০ | ০ | ০ | ০ | ০ | ০ | ০ | ০ |
| ৮১ | বেসরকারী | ০ | ০ | ০ | ০ | ০ | ০ | ০ | ০ |
| ৮১ | মোট | ০ | ০ | ০ | ০ | ০ | ০ | ০ | ০ |
| ৮২ | সরকারী | ০ | ০ | ০ | ০ | ০ | ০ | ০ | ০ |
| ৮২ | বেসরকারী | ০ | ০ | ০ | ০ | ০ | ০ | ০ | ০ |
| ৮২ | মোট | ০ | ০ | ০ | ০ | ০ | ০ | ০ | ০ |
| ৮৩ | সরকারী | ০ | ০ | ০ | ০ | ০ | ০ | ০ | ০ |
| ৮৩ | বেসরকারী | ০ | ০ | ০ | ০ | ০ | ০ | ০ | ০ |
| ৮৩ | মোট | ০ | ০ | ০ | ০ | ০ | ০ | ০ | ০ |
| ৮৪ | সরকারী | ০ | ০ | ০ | ০ | ০ | ০ | ০ | ০ |
| ৮৪ | বেসরকারী | ০ | ০ | ০ | ০ | ০ | ০ | ০ | ০ |
| ৮৪ | মোট | ০ | ০ | ০ | ০ | ০ | ০ | ০ | ০ |
| ৮৫ | সরকারী | ০ | ০ | ০ | ০ | ০ | ০ | ০ | ০ |
| ৮৫ | বেসরকারী | ০ | ০ | ০ | ০ | ০ | ০ | ০ | ০ |
| ৮৫ | মোট | ০ | ০ | ০ | ০ | ০ | ০ | ০ | ০ |
| ৮৬ | সরকারী | ০ | ০ | ০ | ০ | ০ | ০ | ০ | ০ |
| ৮৬ | বেসরকারী | ০ | ০ | ০ | ০ | ০ | ০ | ০ | ০ |
| ৮৬ | মোট | ০ | ০ | ০ | ০ | ০ | ০ | ০ | ০ |
| ৮৭ | সরকারী | ০ | ০ | ০ | ০ | ০ | ০ | ০ | ০ |
| ৮৭ | বেসরকারী | ০ | ০ | ০ | ০ | ০ | ০ | ০ | ০ |
| ৮৭ | মোট | ০ | ০ | ০ | ০ | ০ | ০ | ০ | ০ |
| ৮৮ | সরকারী | ০ | ০ | ০ | ০ | ০ | ০ | ০ | ০ |
| ৮৮ | বেসরকারী | ০ | ০ | ০ | ০ | ০ | ০ | ০ | ০ |
| ৮৮ | মোট | ০ | ০ | ০ | ০ | ০ | ০ | ০ | ০ |
| ৮৯ | সরকারী | ০ | ০ | ০ | ০ | ০ | ০ | ০ | ০ |
| ৮৯ | বেসরকারী | ০ | ০ | ০ | ০ | ০ | ০ | ০ | ০ |
| ৮৯ | মোট | ০ | ০ | ০ | ০ | ০ | ০ | ০ | ০ |
| ৯০ | সরকারী | ০ | ০ | ০ | ০ | ০ | ০ | ০ | ০ |
| ৯০ | বেসরকারী | ০ | ০ | ০ | ০ | ০ | ০ | ০ | ০ |
| ৯০ | মোট | ০ | ০ | ০ | ০ | ০ | ০ | ০ | ০ |
| ৯১ | সরকারী | ০ | ০ | ০ | ০ | ০ | ০ | ০ | ০ |
| ৯১ | বেসরকারী | ০ | ০ | ০ | ০ | ০ | ০ | ০ | ০ |
| ৯১ | মোট | ০ | ০ | ০ | ০ | ০ | ০ | ০ | ০ |
| ৯২ | সরকারী | ০ | ০ | ০ | ০ | ০ | ০ | ০ | ০ |
| ৯২ | বেসরকারী | ০ | ০ | ০ | ০ | ০ | ০ | ০ | ০ |
| ৯২ | মোট | ০ | ০ | ০ | ০ | ০ | ০ | ০ | ০ |
| ৯৩ | সরকারী | ০ | ০ | ০ | ০ | ০ | ০ | ০ | ০ |
| ৯৩ | বেসরকারী | ০ | ০ | ০ | ০ | ০ | ০ | ০ | ০ |
| ৯৩ | মোট | ০ | ০ | ০ | ০ | ০ | ০ | ০ | ০ |
| ৯৪ | সরকারী | ০ | ০ | ০ | ০ | ০ | ০ | ০ | ০ |
| ৯৪ | বেসরকারী | ০ | ০ | ০ | ০ | ০ | ০ | ০ | ০ |
| ৯৪ | মোট | ০ | ০ | ০ | ০ | ০ | ০ | ০ | ০ |
| ৯৫ | সরকারী | ০ | ০ | ০ | ০ | ০ | ০ | ০ | ০ |
| ৯৫ | বেসরকারী | ০ | ০ | ০ | ০ | ০ | ০ | ০ | ০ |
| ৯৫ | মোট | ০ | ০ | ০ | ০ | ০ | ০ | ০ | ০ |
| ৯৬ | সরকারী | ০ | ০ | ০ | ০ | ০ | ০ | ০ | ০ |
| ৯৬ | বেসরকারী | ০ | ০ | ০ | ০ | ০ | ০ | ০ | ০ |
| ৯৬ | মোট | ০ | ০ | ০ | ০ | ০ | ০ | ০ | ০ |
| ৯৭ | সরকারী | ০ | ০ | ০ | ০ | ০ | ০ | ০ | ০ |
| ৯৭ | বেসরকারী | ০ | ০ | ০ | ০ | ০ | ০ | ০ | ০ |
| ৯৭ | মোট | ০ | ০ | ০ | ০ | ০ | ০ | ০ | ০ |
| ৯৮ | সরকারী | ০ | ০ | ০ | ০ | ০ | ০ | ০ | ০ |
| ৯৮ | বেসরকারী | ০ | ০ | ০ | ০ | ০ | ০ | ০ | ০ |
| ৯৮ | মোট | ০ | ০ | ০ | ০ | ০ | ০ | ০ | ০ |
| ৯৯ | সরকারী | ০ | ০ | ০ | ০ | ০ | ০ | ০ | ০ |
| ৯৯ | বেসরকারী | ০ | ০ | ০ | ০ | ০ | ০ | ০ | ০ |
| ৯৯ | মোট | ০ | ০ | ০ | ০ | ০ | ০ | ০ | ০ |
| ১০০ | সরকারী | ০ | ০ | ০ | ০ | ০ | ০ | ০ | ০ |
| ১০০ | বেসরকারী | ০ | ০ | ০ | ০ | ০ | ০ | ০ | ০ |
| ১০০ | মোট | ০ | ০ | ০ | ০ | ০ | ০ | ০ | ০ |

সহকারী প্রকৌশলী (সিঃ অপারেশন)
 Ahmed
 26/08/22
 এসজিসিএল, খুলনা।

উপ-ব্যবস্থাপক (সিঃ অপারেশন)
 26/08/22
 এসজিসিএল, খুলনা।

উপ-মহাব্যবস্থাপক (সিঃ অপারেশন)
 এসজিসিএল, খুলনা।

সুন্দরবন গ্যাস কোম্পানী লিমিটেড
(পেট্রোবাংলার একটি কোম্পানী)

২১৮, এম.এ. বারি সড়ক, সোনাডাঙ্গা, খুলনা।

পৃষ্ঠা-৪

বিষয়ঃ বিদ্যুৎ উৎপাদন সংশ্লিষ্ট বিভিন্ন গ্রাহকের গ্যাস ব্যবহার (সাময়িক)।

মাসঃ মার্চ ১৯
পরিমাণঃ মিলিয়ন ঘনমিটার

| মাস/বছর | পিডিবি (২২৫ মেঃঃঃ) | এনভারিউপিডিসিএল (৪১০ মেঃঃঃ) | বিষয়ঃ বিদ্যুৎ উৎপাদন সংশ্লিষ্ট বিভিন্ন গ্রাহক | Aggreko-RPP(95 MW) | সর্বমোট |
|-----------------|--------------------|-----------------------------|--|--------------------|------------|
| জুলাই '১৮ | ২৪.২৬৪৪০০ | ৪৫.২৭১২৩৩ | VERL-RPP(34.5 MW) | ৭.০৭৫৫০৪ | ১৯.৯৪০৬৪৮ |
| আগস্ট '১৮ | ২৫.৪২২৫৫৮ | ৫১.৩২০৫৫৫ | | ৭.৩৪৬৮৩৫ | ৯৬.৫৫১৭৮৪ |
| সেপ্টেম্বর '১৮ | ২৩.৯৮২৫১৫ | ৪৯.৯৬১৩৪৮ | | ৭.৩৪৪৩৮১ | ১০৩.৫৯০৬৭০ |
| অক্টোবর '১৮ | ২৭.০৪০২৯৮ | ৪৭.৭৬৬৪৫৫ | | ৬.৩৩৮০৯৯ | ১০০.৫৩৫৩৫৪ |
| নভেম্বর '১৮ | ২৪.২৬১০০২ | ২৫.৩৩৬৪৭৫ | | ৫.৫৬২১১৭ | ৯৭.৭১৩০৪৯ |
| ডিসেম্বর '১৮ | ২৭.৫১৩৪৭২ | ৩৯.২১২০৬৬ | | ৫.৮৪৮৬৭৯ | ৬৭.৯৫৬৭৮৫ |
| জানুয়ারি '১৯ | ২৪.৬৮৬৬০৪ | ৪৮.৮৮৫০২৫ | | ৮.৮৮৫১৮ | ৮২.০৬২৮৯৫ |
| ফেব্রুয়ারি '১৯ | ২৩.৮৩২২৮৫ | ৪১.৩১৭৩৫৫ | | ৪.২৭৫৬৬৪ | ৮৯.৬৪৪৫৭৮ |
| মার্চ '১৯ | ২৬.৩৭২৫৮৭ | ৪০.০১৫৩৪৮ | | ৫.০০৬৮৭০ | ৮০.০২৩৩১৩ |
| এপ্রিল '১৯ | | | | ৫.৬২৩৩১৩ | ৮৭.৩৯১৬৬৪ |
| মে '১৯ | | | | | |
| জুন '১৯ | | | | | |
| মোট | ২২৭.৩৭৪৭২১ | ৩৮৯.০৫৬৯৯ | | ৫৪.৪২১৮০২ | ১৩৪.৬১৭৬৬৯ |

Atiqul
২৫/০৪/১৯
সহকারী প্রকৌশলী (সিঃ অপারেশন)
এসআইসএল, খুলনা।

Atiqul
২৬/০৪/১৯
উপ-ব্যবস্থাপক (সিঃ অপারেশন)
এসআইসএল, খুলনা।

Atiqul
২৬/৪/১৯
উপ-মহাব্যবস্থাপক (সিঃ অপারেশন)
এসআইসএল, খুলনা।



সুন্দরবন গ্যাস কোম্পানী লিমিটেড

(পেট্রোবাংলার একটি কোম্পানী)

২১৮, এম.এ. বারি সড়ক, সোনাডাঙ্গা, খুলনা।

পৃষ্ঠা-১

মাসঃ মার্চ ১৯

পরিমাণঃ মিলিয়ন ঘনমিটার

মূল্যঃ মিলিয়ন টাকা

বিষয়ঃ গ্যাস ক্রয়ের বিবরণ (সাময়িক)

| ক্রমিক নং | বিবরণ | গ্যাস ক্রয় | | মন্তব্য |
|-----------|----------------------------|-------------|-------------|---------|
| | | পরিমাণ | মূল্য | |
| ১। | চলতি মাস (মার্চ ১৯) | ৮৮.৩৮২৮২৪ | ২৬৫.৬৫৬০২১৭ | |
| ২। | বিগত মাস (ফেব্রুয়ারি ১৯) | ৮১.২৩৩৩০৪ | ২৬৫.৬৫৬০১৯২ | |
| ৩। | চলতি বছর (২০১৮-২০১৯) | ৮১৫.২৪৫১৫১ | ১৭৯৬.২৫৪৪১২ | |
| ৪। | বিগত বছর (২০১৭-২০১৮) | ৭৬৬.৪৮১৪৬৪ | ১৩৬১.২৭১০৮১ | |
| ৫। | শুরু হইতে চলতি মাস পর্যন্ত | ২৩৪৭.৩৯১৩৪০ | ৪৭৭৪.৪৪৩০৬৯ | |

| ক্রমিক নং | ক্রমকৃত গ্যাসের ক্ষেত্রওয়ারী পরিমাণ | কোম্পানীর নাম | চলতি মাস (মার্চ ১৯) | বিগত মাস (ফেব্রুয়ারি ১৯) | চলতি বছর (২০১৮-২০১৯) | বিগত বছর (২০১৭-২০১৮) | শুরু থেকে চলতি মাস পর্যন্ত |
|-----------|--------------------------------------|---------------------|---------------------|---------------------------|----------------------|----------------------|----------------------------|
| | | | | | | | |
| ১। | বাপেঞ্জ | গ্যাস কোম্পানীর নাম | ৪৮.৩৬৭৪৭৬ | ৩৯.৯১৮৯৪৯ | ৪২০.২৭৯৯৭৪ | ৪৩১.৩৪৬৯১৭ | ১৫৪৬.০৯৯২২৪ |
| ২। | বিজিএফসিএল | শাহবাজপুর | ৪০.০১৫৩৪৮ | ৪১.৩১৭৩৫৫ | ৩৮৯.০৫৬৩৯৯ | ৩৩৫.১৩৪৫৪৭ | ৭৯৫.৩৮৩৩৯৯ |
| | | হবিগঞ্জ | ৮৮.৩৮২৮২৪ | ৮১.২৩৩৩০৪ | ৮০৯.৩৩৬৩৭৩ | ৭৬৬.৪৮১৪৬৪ | ২৩৪১.৪৮২৫৬৩ |
| | | মোটঃ | | | | | |

D
only

উপ-মহাব্যবস্থাপক (অর্থ)
এসজিসিএল, খুলনা।



সুন্দরবন গ্যাস কোম্পানী লিমিটেড

(সেন্ট্রালাইজার একটি কোম্পানী)

২১৮, এম.এ. বারি সড়ক, সোনাডাঙ্গা, খুলনা।

পৃষ্ঠা-২

মাসঃ মার্চ ১৯

পরিমাণঃ মিলিয়ন ঘনমিটার

মূল্যঃ মিলিয়ন টাকা

বিষয়ঃ গ্যাস ব্যবহার / বিক্রম (সাময়িক)

বছর ভিত্তিক :

| বছর | ধাহক | বিদ্যুৎ | | ক্যাপাটিভ পাওয়ার | | শিল্প | | সিএনজি | | বানিজ্যিক | | গৃহস্থলী | | মোট | |
|---------|----------|------------|-----------|-------------------|-----------|----------|-----------|--------|-------|-----------|----------|----------|----------|----------|----------|
| | | পরিমাণ | মূল্য | পরিমাণ | মূল্য | পরিমাণ | মূল্য | পরিমাণ | মূল্য | পরিমাণ | মূল্য | পরিমাণ | মূল্য | পরিমাণ | মূল্য |
| ২০১৭-১৮ | সরকারী | ৭৬১.২৩৪৪২১ | ২০০৪.৫০০৪ | | | | | | | | | | | | |
| | বেসরকারী | | | ১.৩১৮৪১২ | ১২.৬৮৬৯৬৯ | ২.৬৩০৭৫৮ | ২৫.৯৭৬৬৭৫ | ০ | ০ | ১.২৮৫৪৮৭ | ৪৪৪৪৪৪ | ০.১০০০০৮ | ১.২৮৫৪৮৭ | ৪৪৪৪৪৪ | ১.২৮৫৪৮৭ |
| | মোট | ৭৬১.২৩৪৪২১ | ২০০৪.৫০০৪ | ১.৩১৮৪১২ | ১২.৬৮৬৯৬৯ | ২.৬৩০৭৫৮ | ২৫.৯৭৬৬৭৫ | ০ | ০ | ১.২৮৫৪৮৭ | ৪৪৪৪৪৪ | ০.১০০০০৮ | ১.২৮৫৪৮৭ | ৪৪৪৪৪৪ | ১.২৮৫৪৮৭ |
| ২০১৮-১৯ | সরকারী | ৮০৫.৪৭০৫৯০ | ২৫৪৫.২৮৭১ | | | | | | | | | | | | |
| | বেসরকারী | | | ২.২২২২২২ | ২২.১৮০২২২ | ৪.৫৮২৫৭৭ | ৩৫.৫৫৩০৪ | ০ | ০ | ০.০৮৫৬৯৯ | ১.৪৫৬৯৯৯ | ০ | ০.০৮৫৬৯৯ | ১.৪৫৬৯৯৯ | ০.০৮৫৬৯৯ |
| | মোট | ৮০৫.৪৭০৫৯০ | ২৫৪৫.২৮৭১ | ২.২২২২২২ | ২২.১৮০২২২ | ৪.৫৮২৫৭৭ | ৩৫.৫৫৩০৪ | ০ | ০ | ০.০৮৫৬৯৯ | ১.৪৫৬৯৯৯ | ০ | ০.০৮৫৬৯৯ | ১.৪৫৬৯৯৯ | ০.০৮৫৬৯৯ |

২০১৮-১৯ এর গ্যাস বিক্রয়ের লক্ষ্যমাত্রা :


| বছর | ধাহক | বিদ্যুৎ | | ক্যাপাটিভ পাওয়ার | | শিল্প | | সিএনজি | | বানিজ্যিক | | গৃহস্থলী | | মোট | |
|---------|----------|-----------|-----------|-------------------|---------|--------|---------|--------|-------|-----------|-------|----------|--------|--------|--------|
| | | পরিমাণ | মূল্য | পরিমাণ | মূল্য | পরিমাণ | মূল্য | পরিমাণ | মূল্য | পরিমাণ | মূল্য | পরিমাণ | মূল্য | পরিমাণ | মূল্য |
| ২০১৭-১৮ | সরকারী | ১০৯২.০৪৮০ | ৩৪৫০.৮৭১৭ | | | | | | | | | | | | |
| | বেসরকারী | | | ৩.০৭১০ | ২৯.৫৪৩০ | ৫.১৪৯০ | ৩৯.৯৫৬২ | ০ | ০ | ০.১১১০ | ৪১৯১ | ০.১০৭৩ | ১.২৮৫৪ | ০.১০৭৩ | ১.২৮৫৪ |
| | মোট | ১০৯২.০৪৮০ | ৩৪৫০.৮৭১৭ | ৩.০৭১০ | ২৯.৫৪৩০ | ৫.১৪৯০ | ৩৯.৯৫৬২ | ০ | ০ | ০.১১১০ | ৪১৯১ | ০.১০৭৩ | ১.২৮৫৪ | ০.১০৭৩ | ১.২৮৫৪ |

২০১৭-১৮ এর চুক্তি মাসে গ্যাস বিক্রয়ের লক্ষ্যমাত্রা :

| | | | | | | | | | | | | | | |
|---------|-----------|-----------|---------|--------|--------|---------|---|---|--------|------|--------|--------|--------|--------|
| ২০১৭-১৮ | ৪৪২৫৪.৮০৪ | ২২২২.২২২২ | ২২.১৮০২ | ৪.৫৮২৫ | ৫.১৪৯০ | ৩৯.৯৫৬২ | ০ | ০ | ০.১১১০ | ৪১৯১ | ০.১০৭৩ | ১.২৮৫৪ | ০.১০৭৩ | ১.২৮৫৪ |
|---------|-----------|-----------|---------|--------|--------|---------|---|---|--------|------|--------|--------|--------|--------|

২০১৭-১৮ এর চুক্তি মাসের গ্যাস বিক্রয়ের লক্ষ্যমাত্রা :

| | | | | | | | | | | | | | | |
|---------|----------|--------|--------|--------|--------|--------|---|---|--------|--------|--------|--------|--------|--------|
| ২০১৭-১৮ | ২৭৪.৩৩১১ | ০.৩৬৩১ | ৩.৪৯৩১ | ০.৩৬৩১ | ০.৩৬৩১ | ৩.৪৯৩১ | ০ | ০ | ০.০৩৬৩ | ৩.৪৯৩১ | ০.০৩৬৩ | ৩.৪৯৩১ | ০.০৩৬৩ | ৩.৪৯৩১ |
|---------|----------|--------|--------|--------|--------|--------|---|---|--------|--------|--------|--------|--------|--------|


 উপ-মহাব্যবস্থাপক (অর্থ)
 এসজিসিএল, খুলনা।





বিষয়ঃ মাস ভিত্তিক গ্যাস ব্যবহার / বিক্রয় (সাময়িক)

সুন্দরবন গ্যাস কোম্পানী লিমিটেড
(শেখেরাবাড়ার একটি কোম্পানী)
২১৮, এম.এ. বারি সড়ক, সোনাডাঙ্গা, খুলনা।
পৃষ্ঠা-৩

মাসঃ মার্চ ১৯
পরিমাণঃ মিলিয়ন ঘনমিটার
মূল্যঃ মিলিয়ন টাকা

| বছর | বিদ্যুৎ | পরিমাণ | মূল্য | কাপাউন্ড পাওয়ার | | শিল্প | | সিভিল | | বাণিজ্যিক | | গৃহস্থালী | | পরিমাণ | মূল্য | মোট |
|-----|------------|----------|----------|------------------|-------|--------|-------|--------|-------|-----------|-------|-----------|-------|--------|-------|----------|
| | | | | পরিমাণ | মূল্য | পরিমাণ | মূল্য | পরিমাণ | মূল্য | পরিমাণ | মূল্য | পরিমাণ | মূল্য | | | |
| ১৭ | মার্চ | সরকারী | ৪৩০৬৩.৬৮ | ৬০৬৬৩.৬৮ | ০ | ০ | ০ | ০ | ০ | ০ | ০ | ০ | ০ | ০ | ০ | ৪৩০৬৩.৬৮ |
| | | বেসরকারী | ০ | ০ | ০ | ০ | ০ | ০ | ০ | ০ | ০ | ০ | ০ | ০ | ০ | ০ |
| ১৮ | এপ্রিল | সরকারী | ৪৩০৬৩.৬৮ | ৬০৬৬৩.৬৮ | ০ | ০ | ০ | ০ | ০ | ০ | ০ | ০ | ০ | ০ | ০ | ৪৩০৬৩.৬৮ |
| | | বেসরকারী | ০ | ০ | ০ | ০ | ০ | ০ | ০ | ০ | ০ | ০ | ০ | ০ | ০ | ০ |
| ১৯ | মে | সরকারী | ৪৩০৬৩.৬৮ | ৬০৬৬৩.৬৮ | ০ | ০ | ০ | ০ | ০ | ০ | ০ | ০ | ০ | ০ | ০ | ৪৩০৬৩.৬৮ |
| | | বেসরকারী | ০ | ০ | ০ | ০ | ০ | ০ | ০ | ০ | ০ | ০ | ০ | ০ | ০ | ০ |
| ২০ | জুন | সরকারী | ৪৩০৬৩.৬৮ | ৬০৬৬৩.৬৮ | ০ | ০ | ০ | ০ | ০ | ০ | ০ | ০ | ০ | ০ | ০ | ৪৩০৬৩.৬৮ |
| | | বেসরকারী | ০ | ০ | ০ | ০ | ০ | ০ | ০ | ০ | ০ | ০ | ০ | ০ | ০ | ০ |
| ২১ | জুলাই | সরকারী | ৪৩০৬৩.৬৮ | ৬০৬৬৩.৬৮ | ০ | ০ | ০ | ০ | ০ | ০ | ০ | ০ | ০ | ০ | ০ | ৪৩০৬৩.৬৮ |
| | | বেসরকারী | ০ | ০ | ০ | ০ | ০ | ০ | ০ | ০ | ০ | ০ | ০ | ০ | ০ | ০ |
| ২২ | আগস্ট | সরকারী | ৪৩০৬৩.৬৮ | ৬০৬৬৩.৬৮ | ০ | ০ | ০ | ০ | ০ | ০ | ০ | ০ | ০ | ০ | ০ | ৪৩০৬৩.৬৮ |
| | | বেসরকারী | ০ | ০ | ০ | ০ | ০ | ০ | ০ | ০ | ০ | ০ | ০ | ০ | ০ | ০ |
| ২৩ | সেপ্টেম্বর | সরকারী | ৪৩০৬৩.৬৮ | ৬০৬৬৩.৬৮ | ০ | ০ | ০ | ০ | ০ | ০ | ০ | ০ | ০ | ০ | ০ | ৪৩০৬৩.৬৮ |
| | | বেসরকারী | ০ | ০ | ০ | ০ | ০ | ০ | ০ | ০ | ০ | ০ | ০ | ০ | ০ | ০ |
| ২৪ | অক্টোবর | সরকারী | ৪৩০৬৩.৬৮ | ৬০৬৬৩.৬৮ | ০ | ০ | ০ | ০ | ০ | ০ | ০ | ০ | ০ | ০ | ০ | ৪৩০৬৩.৬৮ |
| | | বেসরকারী | ০ | ০ | ০ | ০ | ০ | ০ | ০ | ০ | ০ | ০ | ০ | ০ | ০ | ০ |
| ২৫ | নভেম্বর | সরকারী | ৪৩০৬৩.৬৮ | ৬০৬৬৩.৬৮ | ০ | ০ | ০ | ০ | ০ | ০ | ০ | ০ | ০ | ০ | ০ | ৪৩০৬৩.৬৮ |
| | | বেসরকারী | ০ | ০ | ০ | ০ | ০ | ০ | ০ | ০ | ০ | ০ | ০ | ০ | ০ | ০ |
| ২৬ | ডিসেম্বর | সরকারী | ৪৩০৬৩.৬৮ | ৬০৬৬৩.৬৮ | ০ | ০ | ০ | ০ | ০ | ০ | ০ | ০ | ০ | ০ | ০ | ৪৩০৬৩.৬৮ |
| | | বেসরকারী | ০ | ০ | ০ | ০ | ০ | ০ | ০ | ০ | ০ | ০ | ০ | ০ | ০ | ০ |

উপস্থিত ব্যবস্থাপক (অর্থ)
এসজিসিএল, খুলনা।

[Signature]



সুন্দরবন গ্যাস কোম্পানী লিমিটেড
(পেট্রোবাংলার একটি কোম্পানী)
২১৮, এম.এ. বারি সড়ক, সোনাদাঙ্গা, খুলনা।
পৃষ্ঠা-৪

বিষয়ঃ বিদ্যুৎ উৎপাদন সংশ্লিষ্ট বিভিন্ন গ্রাহকের গ্যাস ব্যবহার (সাময়িক)।

মাসঃ মার্চ ১৯
পরিমাণঃ মিলিয়ন ঘনমিটার
মূল্যঃ মিলিয়ন টাকা

| মাস/বছর | বিষয়ঃ বিদ্যুৎ উৎপাদন সংশ্লিষ্ট বিভিন্ন গ্রাহক | | | Aggreko-RPP(95 MW) | | | সর্বমোট | | |
|-----------------|--|------------|------------|--------------------|------------|------------|------------|-------------|-------|
| | পরিমাণ | মূল্য | পরিমাণ | মূল্য | পরিমাণ | মূল্য | পরিমাণ | মূল্য | মূল্য |
| ৪১, জুলাই | ২৪.২৬৪৪৪৪৪৪ | ৭৬.৬৭৫৫০০৪ | ৪৫.২৭১২৩৩ | ১৪৩.০৫৭০৯৫ | ১৯.৯৪০৬৪৮ | ৬৩.০১২৪৪৮ | ৯৬.৫৫১৭৮৪ | ৩০৫.১০৩৬৩৮ | |
| ৪১, আগস্ট | ২৫.৪৪৪৪৪৪ | ৮০.৩৩৫২৫৮৩ | ৫১.৩২০৫৫৫ | ১৬২.১৭২৯৫৩ | ১৯.৫০০৬৯২ | ৬১.৬২২১৮৮ | ১০৩.৫৯০৬৭০ | ৩২৭.৩৪৬৫১৭ | |
| ৪১, সেপ্টেম্বর | ২৩.৯৯৫৫১৫ | ৭৫.৯৮৫৫৮৮ | ৪৯.৯৬১৩৪৮ | ১৫৭.৮৭৭৮৫৮ | ১৯.২৪৮১১০ | ৬০.৮২৪০২৯ | ১০০.৫৩৫৩৫৪ | ৩১৭.৬৯১৭১৮ | |
| ৪১, অক্টোবর | ২৭.৭৭০০০০ | ৮৫.৪৪৭৩৪২ | ৪৭.৭৩৬৪৯৫ | ১৫০.৮৪৭৩২৪ | ১৬.৫৯৭৮৪৬ | ৫২.৪৪৯১৯৫ | ৯৭.৭১৩০৪৯ | ৩০৮.৭৭৩২৩৩ | |
| ৪১, নভেম্বর | ২৪.২৬১০০০ | ৭৬.৬৬৪৭৬৬ | ২৫.৩৩৬৪৭৫ | ৮০.০৬৬৩২৩ | ১২.৭৯৭১৯১ | ৪০.৪৩৯১২২ | ৬৭.৯৫৬৭৮৫ | ২১৪.৭৪৩৪৯৯ | |
| ৪১, ডিসেম্বর | ২৬.৪৩৫২২ | ৮৬.৯৪৩৫২ | ৩৯.২১২৫৬৬ | ১২৩.৬১১৭০৮ | ১৮.৪৮১৮২৭ | ২৯.৯৮২৬৪১ | ৮২.০৬২৮৯৫ | ২৫৯.৩১৮৭৬৮ | |
| ৪১, জানুয়ারি | ২৪.৪৩৫২২ | ৭৮.৯৪৩৫২ | ৪৮.৮৮৫০২৮ | ১৫৪.৪৭৬৬৮৮ | ১১.৭৯৭২৮৪ | ৩৭.২৭৯৪১৮ | ৮৯.৬৪৪৫৭৮ | ২৮৩.২৭৬৮৬৫ | |
| ৪১, ফেব্রুয়ারি | ২৩.৩৩৫২২ | ৭৫.৩৩৫২২ | ৪১.৩৩৫২২ | ১৩০.৩৩৫২২ | ৯.৮৬৭২০২ | ৩১.১৮০৩৫৯ | ৮০.০২৩৭১৩ | ২৫২.৮৭৪৯৩৩ | |
| ৪১, মার্চ | ২৩.৩৩৫২২ | ৮৩.৩৩৫২২ | ৪০.০০০০০ | ১২৬.৬৬৬৬৬৬ | ১৫.৩৮০৫১৬ | ৪৮.৬০২৪০২ | ৮৭.৩৯১৭৬৪ | ২৭৬.১৫৭৯৮৪ | |
| ৪১, এপ্রিল | | | | | | | | | |
| ৪১, মে | | | | | | | | | |
| ৪১, জুন | | | | | | | | | |
| মোট | ২২৭.৩৭৪৪২১ | ৭১৮.৫০০১১১ | ৩৮৯.০৫৬৬৯৯ | ১২২৯.৪১৮২২২ | ১৩৪.৬১৭৬৬৬ | ৪২৫.৩৯১৮৩৩ | ৮০৫.৪৭০৫৯০ | ২৫৪৫.২৮৭০৬৫ | |

(Signature)

(Signature)
উপ-মহাব্যবস্থাপক (অর্থ)
এসজিসিএল, খুলনা।



সুন্দরবন গ্যাস কোম্পানী লিমিটেড

(পেট্রোবাংলার একটি কোম্পানী)

২১৮,এম.এ. বারি সড়ক, সোনাডাঙ্গা, খুলনা।

পৃষ্ঠা-৫

বিষয়: সিস্টেম লস/গেইন বা ইউএফজি-র বিবরণী (সাময়িক)।

মাসঃ মার্চ ১৯

পরিমাণঃ মিলিয়ন ঘনমিটার

| বিবরণ | পরিমাণ | মন্তব্য |
|-----------------------|-----------|---------|
| মোট গ্যাস ক্রয় | ৮৮.৩৮২৮২৪ | |
| নিষ্কাশ্য পারহান | ০ | |
| মোট গ্যাস বিক্রয় | ৮৮.৯৮০৩২০ | |
| সিস্টেম লস(+)/গেইন(-) | -০.৫৯৭৪৯৬ | |
| শতকরা হার (গেইন) | -০.৬৭৬০৩২ | |

সিস্টেম লস/গেইনের খাতওয়ারী বিভাজনঃ

| গ্যাস ক্রয় | পরিমাণ | শতাংশ(%) | মন্তব্য |
|----------------------------|-----------|----------|---------|
| ট্রান্সমিশন লস | ০ | ০% | |
| টেকনিক্যাল লস (+)/গেইন (-) | -০.৫৯৭৪৯৬ | -০.৬৭৬০% | |
| নন - টেকনিক্যাল লস গেইন | ০ | ০% | |
| সিস্টেম লস/গেইন | ০ | ০% | |

সিস্টেম লস/গেইনের খাতওয়ারী বিভাজনঃ

(ফিল্ড/লাইন ভিত্তিক ক্রয় ও খাতওয়ারী বিক্রয়)

| গ্যাস ক্রয় | | | গ্যাস বিক্রয় | | লস/গেইনের পরিমাণ |
|----------------------|-------------|-----------|------------------|-----------|--|
| উৎপাদন কোম্পানীর নাম | গ্যাস ফিল্ড | পরিমাণ | খাত | পরিমাণ | |
| বাপেন্স | শাহবাজপুর | ৪৮.৩৬৭৪৭৬ | বিদ্যুৎ | ৮৭.৩৯১৭৬৪ | খাতওয়ারী গ্যাস ক্রয়ের জন্য পৃথক পাইপলাইন /ডিআরএস না থাকায় খাতওয়ারী সিস্টেম লস /গেইন পরিমাপ করা সম্ভব হয় নি। |
| বিজিএফসিএল | হবিগঞ্জ | ৪০.০১৫৩৪৮ | ক্যাপটিভ পাওয়ার | ০.৩৬৩১০৬ | |
| | | | শিল্প | ০.৮৮৫১২৩ | |
| | | | বানিজ্যিক | ০.০০৯২৪৮ | |
| | | | সিএনজি | ০ | |
| | | | গৃহস্থালী | ০.৩৩১০৭৯ | |
| সর্বমোট | মোট ক্রয় | ৮৮.৩৮২৮২৪ | মোট বিক্রয় | ৮৮.৯৮০৩২০ | |

Ahmed
২৬/০৪/১৯

উপ-সহকারী ব্যবস্থাপক (সিঃ অপারেশন)
এসজিএল, খুলনা।

Munir
২৬/০৪/১৯

উপ-সহকারী ব্যবস্থাপক (সিঃ অপারেশন)
এসজিএল, খুলনা।

Liton
২৬/০৪/১৯

উপ-সহকারী ব্যবস্থাপক (সিঃ অপারেশন)
এসজিএল, খুলনা।



গ্যাস অথরিটি বাংলাদেশ
গ্যাস কর্তৃক পরিচালিত

পেট্রোবাংলার একটি কোম্পানী
২১৮, এম.এ. বারি সড়ক, সোনাডাঙ্গা, খুলনা।

বিধয়ঃ সিস্টেম লস/গেইন বা ইউএফজি-র বিবরণী (সাময়িক)।

মাসঃ মার্চ ১৯

পরিসরঃ মিলিয়ন ঘনমিটার

| বছর | গ্যাস ক্রেতের পরিমাণ | | | | গ্যাস বিক্রেতের পরিমাণ | | | | সিস্টেম লস (+)/গেইন (-) | |
|-----------|----------------------|-----------|-------------|------------|------------------------|------------|-------------|------------|--------------------------|---|
| | বিশুদ্ব | অন্যান্য | মোট (২+৩+৪) | সরকারী | বিশুদ্ব | অন্যান্য | মোট (৬+৭+৮) | পরিমাণ (৫) | গড় শতকরা হার (১০*১০০/৫) | অন্যান্য খাতের বিপরীতে শতকরা হার (১০*১০০/৪) |
| ২০১২-২০১৩ | ১১.৪০৬ | ০ | ১১.৪০৬ | ১১.৪০৬ | ০ | ১১.৪০৬ | ১০ | ০% | ১২ | |
| ২০১৩-২০১৪ | ২১.২৯৩ | ০ | ২১.২৯৩ | ২১.২৯৩ | ০ | ২১.২৯৩ | ১০ | ০% | ১২ | |
| ২০১৪-২০১৫ | ৯০.৯০৬৪৮ | ৮৮.১২৮৮৭ | ১৭৯.০৩৫৩৫ | ১৭৯.০৩৫৩৫ | ০ | ১৭৯.০৩৫৩৫ | ১০ | ০% | ১২ | |
| ২০১৫-২০১৬ | ২৯৪.৫৭৩৫৬ | ২৯১.০৭৮১ | ৫৮৫.৬৫১৬৭ | ৫৮৫.৬৫১৬৭ | ০ | ৫৮৫.৬৫১৬৭ | ১০ | ০% | ১২ | |
| ২০১৬-২০১৭ | ৩৪৭.৪৮৫৬৮ | ৩৪৩.১৪৬৬ | ৬৯০.৬৩২২৮ | ৬৯০.৬৩২২৮ | ০ | ৬৯০.৬৩২২৮ | ১০ | ০% | ১২ | |
| ২০১৭-২০১৮ | ৭৬৬.৪৮১৪৬৪ | ৭৬১.২৩৪৪ | ১৫২৭.৬১৬২৪ | ১৫২৭.৬১৬২৪ | ০ | ১৫২৭.৬১৬২৪ | ১০ | ০% | ১২ | |
| ২০১৮-২০১৯ | ৮০৯.৩৩৬৪ | ৮০৬.৪৭০৬ | ১৬১৫.৮০৭০ | ১৬১৫.৮০৭০ | ০ | ১৬১৫.৮০৭০ | ১০ | ০% | ১২ | |
| মোট | ২৩৪১.৪৮২৬ | ২৩০৯.৬৫৫৩ | ৪৬৫১.১৩৭৯ | ৪৬৫১.১৩৭৯ | ০ | ৪৬৫১.১৩৭৯ | ১০ | ০% | ১২ | |

নির্ণয় করা সম্ভব হয়নি।

২০১৮-২০১৯ অর্থ বছর (মাসিক)

| ১ | ২ | ৩ | ৪ | ৫ | ৬ | ৭ | ৮ | ৯ | ১০ | ১১ | ১২ |
|----------------|------------|------------|------------|------------|----------|------------|-------|--------|----|----|----|
| জুলাই ১৮ | ৯৬.৬০৬৬৫৭ | ৯৬.৫৫২৭৮৪ | ৯৬.৬০৬৬৫৭ | ৯৬.৬০৬৬৫৭ | ০.৫৯১২৯৯ | ৯৭.১৪৮৯৮৩ | -০.৫৪ | -০.৫৬% | | | |
| আগস্ট ১৮ | ১০৩.৩১৭৯৫০ | ১০৩.৫৬৩০৬৭ | ১০৩.৩১৭৯৫০ | ১০৩.৩১৭৯৫০ | ০.৫৫৫০০৬ | ১০৪.১৪৫৬৭৬ | -০.৮৩ | -০.৮০% | | | |
| সেপ্টেম্বর ১৮ | ১০০.৬০৮৭৬৯ | ১০০.৫৩৫৩৫৪ | ১০০.৬০৮৭৬৯ | ১০০.৬০৮৭৬৯ | ০.৬৯৬৮৬৮ | ১০১.২২৩২২২ | -০.৬২ | -০.৬২% | | | |
| অক্টোবর ১৮ | ৯৮.২৬৬৫৯৭ | ৯৭.১২৩০৪৯ | ৯৮.২৬৬৫৯৭ | ৯৮.২৬৬৫৯৭ | ১.১১০৯০২ | ৯৮.৮২৩৯৫১ | -০.৫৬ | -০.৫৬% | | | |
| নভেম্বর ১৮ | ৬৮.৫০০০৯৫ | ৬৭.৯৫৬৬৮৫ | ৬৮.৫০০০৯৫ | ৬৮.৫০০০৯৫ | ১.১৮৬৬৬৬ | ৬৯.১৪৩৫৬১ | -০.৬৪ | -০.৬৪% | | | |
| ডিসেম্বর ১৮ | ৮২.৬৮১৪৫৫ | ৮২.০৩২৮৯৫ | ৮২.৬৮১৪৫৫ | ৮২.৬৮১৪৫৫ | ১.২৩১৪৮১ | ৮৩.২৯৪৩৬৬ | -০.৬১ | -০.৬১% | | | |
| জানুয়ারি ১৯ | ৮৯.৭৩৪৫৫৫ | ৮৯.৬৪৪৪৮৫ | ৮৯.৭৩৪৫৫৫ | ৮৯.৬৪৪৪৮৫ | ১.৩১৬৬৬৬ | ৯০.৯৬২৩১৪ | -১.২৩ | -১.৩১% | | | |
| ফেব্রুয়ারি ১৯ | ৮১.২২৩৬৩০৮ | ৮১.০৩৩৬১৩ | ৮১.২২৩৬৩০৮ | ৮১.০৩৩৬১৩ | ১.৪৪৩০৪৫ | ৮২.৫১৩৭৭৫ | -০.৬৮ | -০.৬৮% | | | |
| মার্চ ১৯ | ৮৮.০৬২৮২৪ | ৮৮.০৬২৮২৪ | ৮৮.০৬২৮২৪ | ৮৮.০৬২৮২৪ | ১.৫৮৬৫৫৫ | ৮৮.৯৬৩০৩০ | -০.৬০ | -০.৬০% | | | |
| এপ্রিল ১৯ | | | | | | | | | | | |
| মে ১৯ | | | | | | | | | | | |
| জুন ১৯ | | | | | | | | | | | |
| মোট (১৮-১৯) | ৮০৯.৩৩৬৪২২ | ৮০৬.৪৭০৬৩০ | ৮০৯.৩৩৬৪২২ | ৮০৬.৪৭০৬৩০ | ০ | ৮১৫.২৪৫১৫ | -৫.৯১ | -০.৭৩% | | | |

নির্ণয় করা সম্ভব হয়নি।

বিঃদ্রঃ খাতওয়ারী গ্যাস ক্রেতের জন্য পৃথক পাইপলাইন/ডিভারএস না থাকায় খাতওয়ারী সিস্টেম লস/গেইন পরিমাপ করা সম্ভব হয়নি।

সহকারী প্রকৌশলী (সিঃ অপারেশন)
এসজিএল, খুলনা।

উপ-ব্যবস্থাপক (সিঃ অপারেশন)
এসজিএল, খুলনা।

উপ-মহাব্যবস্থাপক (সিঃ অপারেশন)
এসজিএল, খুলনা।



সুন্দরবন গ্যাস কোম্পানী লিমিটেড

(পেট্রোবাংলার একটি কোম্পানী)

২১৮, এম.এ. বারি সড়ক, সোনাডাঙ্গা, খুলনা।

পৃষ্ঠা-৭

বিষয় : খাতওয়ারী গ্যাস সংযোগ, পুনঃ সংযোগ ও সংযোগ বিচ্ছিন্নকরন (স্থায়ী ও অস্থায়ী) সংক্রান্ত তথ্যাদি
ক) গ্যাস সংযোগ বিবরণী (সাময়িক):

মাসঃ মার্চ '১৯

| ক্রঃ নং | গ্রাহক/খাত | চলতি মাস(মার্চ'১৯) | বিগত মাস (ফেব্রুয়ারী'১৯) | বিগত বছর (১৭-১৮) | চলতি বছর (১৮-১৯) | শুরু থেকে ক্রমপুঞ্জিত | স্থায়ীভাবে বিচ্ছিন্ন | | | |
|---------|---------------|---|---------------------------|------------------|------------------|-----------------------|-----------------------|------------------|-----------------------|---|
| | | | | | | | চলতি মাস (মার্চ '১৯) | চলতি বছর (১৮-১৯) | শুরু থেকে ক্রমপুঞ্জিত | |
| ১। | বিদ্যুৎ | লক্ষ্যমাত্রা | - | - | ১ | ১ | - | - | - | |
| | | আবেদন পত্র জমা | - | - | - | - | ২ | - | - | |
| | | প্রকৃত | - | - | ১ | - | ৪ | - | - | |
| ২। | শিল্প | লক্ষ্যমাত্রা | - | - | ১ | ২ | - | - | - | |
| | | আবেদন পত্র জমা | - | - | ১৫ | - | ২২ | - | - | |
| | | প্রকৃত | - | - | - | ২ | ৪ | - | - | |
| ৩। | ক্যাঃ পাওয়ার | লক্ষ্যমাত্রা | - | - | ২ | ১ | - | - | - | |
| | | আবেদন পত্র জমা | - | - | - | - | ২ | - | - | |
| | | প্রকৃত | - | - | ১ | ১ | ২ | - | - | |
| ৪। | বানিজ্যিক | লক্ষ্যমাত্রা | - | - | - | - | - | - | - | |
| | | আবেদন পত্র জমা | - | - | ১ | - | ১১ | - | - | |
| | | প্রকৃত | - | - | - | - | ৩ | - | - | |
| ৫। | সিএনজি | লক্ষ্যমাত্রা | - | - | - | - | - | - | - | |
| | | আবেদন পত্র জমা | - | - | - | - | ৫ | - | - | |
| | | প্রকৃত | - | - | - | - | - | - | - | |
| ৬। | গৃহস্থালী | লক্ষ্যমাত্রা | - | - | - | ৪৯৬ | - | - | - | |
| | | আবেদন পত্র জমা | ২২৪ | ১০২ | ৫৭৯ | ১৩৪৮ | ৩৫৩৫ | - | - | |
| | | প্রকৃতঃ ক. মিটার বিহীন সংযোগ /রাইজার সংখ্যা | ৩৯ | - | ৭ | ৪৭ | ১২৫৭ | - | - | ১ |
| | | খ. মিটার বিহীন গ্রাহক/ দ্বৈত চুলার সংখ্যা | = (১৯৪-৭) = ১৮৭ | -৭ | ৭০ | ৬০৯ | ৩৭৪৪ | - | - | ১ |
| | | গ. মিটারযুক্ত গ্রাহক/ সংযোগ/রাইজার সংখ্যা) | ১ | - | ৩ | ২ | ১৭ | - | - | - |

সংযোগ বিচ্ছিন্নকরন (স্থায়ী ও অস্থায়ী) ও পুনঃ সংযোগ বিবরণী (সাময়িক):

| গ্রাহক/খাত | চলতি মাস(মার্চ'১৯) | | বিগত মাস (ফেব্রুয়ারী'১৯) | | চলতি বছর (১৮-১৯) | | বিগত বছর (১৭-১৮) | | মন্তব্য |
|------------------|--------------------|------------|---------------------------|------------|------------------|------------|------------------|------------|---------|
| | বিচ্ছিন্ন | পুনঃ সংযোগ | বিচ্ছিন্ন | পুনঃ সংযোগ | বিচ্ছিন্ন | পুনঃ সংযোগ | বিচ্ছিন্ন | পুনঃ সংযোগ | |
| বিদ্যুৎ | - | - | - | - | - | - | - | - | - |
| শিল্প | - | - | - | - | - | - | - | - | - |
| ক্যাপটিভ পাওয়ার | - | - | - | - | - | - | - | - | - |
| বানিজ্যিক | - | - | - | - | - | - | ১ | ১ | - |
| সিএনজি | - | - | - | - | - | - | - | - | - |
| গৃহস্থালী | ৪ | - | ২ | - | ৬ | - | ৮ | ৭ | - |

- চলতি মাসে নতুন গৃহস্থালী মিটার ভিত্তিক ০১ টি এবং নন মিটার ৩৯ টি সংযোগ বৃদ্ধি পেয়েছে।
- চলতি মাসে মিটারবিহীন বিভিন্ন গ্রাহকের আবেদনের প্রেক্ষিতে ১৯৪ টি দ্বৈত চুলা বৃদ্ধি ও ৭টি বৈত চুলা হ্রাস পেয়েছে।
- চলতি মাসে মিটারবিহীন নীট চুলার সংখ্যা ১৮৭ টি বৃদ্ধি পেয়েছে।

সহকারী প্রকৌশলী (সিঃ অপারেশন)
এসজিসিএল, খুলনা।

উপ-ব্যবস্থাপক (সিঃ অপারেশন)
এসজিসিএল, খুলনা।

উপ-মহাব্যবস্থাপক (সিঃ অপারেশন)
এসজিসিএল, খুলনা।

সুন্দরবন গ্যাস কোম্পানী লিমিটেড

(পেট্রোবাংলা'র একটি কোম্পানী)

২১৮, এম.এ. বারি সড়ক, সোনাডাঙ্গা, খুলনা।

পৃষ্ঠা-৮

বিষয় : গ্যাস পাইপলাইন স্থাপনের বিবরণী (সাময়িক)।

মাসঃ মার্চ'১৯

দৈর্ঘ্য : কিলোমিটার

| ক্রমিক নং | বিবরণ | লক্ষ্যমাত্রা | প্রকৃত | মন্তব্য |
|------------------------------|---|--------------|---------|---------|
| ১ | চলতি মাস (মার্চ'১৯) | - | - | |
| | ক) সঞ্চালন/পরিবহন লাইন | - | - | |
| | খ) লেটারেল লাইন | - | - | |
| | গ) ফিডার মেইন ও সার্ভিস (বিতরণ) লাইনঃ (৩/৪") | - | ১.৮০৩৫ | |
| ২ | বিপত মাস (ফেব্রুয়ারী'১৯) | - | - | |
| | ক) সঞ্চালন/পরিবহন লাইন | - | - | |
| | খ) লেটারেল লাইন | - | - | |
| | গ) ফিডার মেইন ও সার্ভিস (বিতরণ) লাইনঃ (৪") | - | ০.২ | |
| ৩ | চলতি বছরের ক্রমপঞ্জিত (১৮-১৯) | - | - | |
| | ক) সঞ্চালন/পরিবহন লাইন | ১০ | - | |
| | খ) লেটারেল লাইন | - | - | |
| | গ) ফিডার মেইন ও সার্ভিস (বিতরণ) লাইন (৮", ৬", ২", ১", ৩/৪") | - | ৪.১৩০৭ | |
| ৪ | বিপত বছরের মোট (১৭-১৮) | - | - | |
| | ক) সঞ্চালন/পরিবহন লাইন | - | - | |
| | খ) লেটারেল লাইন | - | - | |
| | গ) ফিডার মেইন ও সার্ভিস (বিতরণ) লাইন (৮", ৬", ২", ১", ৩/৪") | - | - | |
| | i) ৩/৪" () = ০.১৬৩৭ কিঃমিঃ | - | - | ৩.৭৫৫৫ |
| | ii) ১" () = ০.৩১৮৩ কিঃমিঃ | - | - | |
| iii) ২" () = ০.৩৫৩৫ কিঃমিঃ | - | - | | |
| iiii) ৩" () = ০.৬৬০০ কিঃমিঃ | - | - | | |
| v) ৪" () = ২.২৬০০ কিঃমিঃ | - | - | | |
| ৫ | প্রাপ্ত হতে ক্রমপঞ্জিত (চলতি মাস পর্যন্ত) : | - | - | |
| | ক) সঞ্চালন/পরিবহন লাইন | - | ৩৩.৮৪২০ | |
| | খ) লেটারেল লাইন | - | - | |
| | গ) ফিডার মেইন ও সার্ভিস (বিতরণ) লাইন :- | - | - | |
| | i) ৩/৪" () = ১৯.৯৮৩২ কিঃমিঃ | - | - | ৯২.৯০০২ |
| | ii) ১" () = ১২.১২০৩ কিঃমিঃ | - | - | |
| | iii) ২" () = ১৩.৫৯৩৫ কিঃমিঃ | - | - | |
| | iv) ৩" () = ৮.৬৫৮২ কিঃমিঃ | - | - | |
| | v) ৪" () = ২০.৬৫৬ কিঃমিঃ | - | - | |
| | vi) ৬" () = ১১.০৩৯ কিঃমিঃ | - | - | |
| | vii) ১০" () = ৩.০০০ কিঃমিঃ | - | - | |
| viii) ২০" () = ০.৬৫০ কিঃমিঃ | - | - | | |
| মোট | - | ১২৬.৭৪২২ | | |

Atmed
২৬/০৪/১৯
সহকারী প্রকৌশলী (সিঃ অপারেশন)
এসআজসএল, খুলনা।

উপ-ব্যবস্থাপক (সিঃ অপারেশন)
এসআজসএল, খুলনা।


উপ-মহাব্যবস্থাপক (সিঃ অপারেশন)
এসআজসএল, খুলনা।

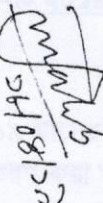
বিভিন্ন অঞ্চল/জোন ভিত্তিক গ্যাস পাইপলাইনের বিবরণী


পৃষ্ঠা-৯

মাসঃ মার্চ ১৯

| ক্রঃ নং | গ্যাস পাইপলাইনের বিবরণ | গ্যাস পাইপলাইনের দৈর্ঘ্য (কি: মি:) | | | | [গ্যাস পাইপলাইন প্রতিস্থাপনের বিবরণী দৈর্ঘ্য (কি:মি:) এবং প্রতিস্থাপনের সাল] | |
|---------|-----------------------------|------------------------------------|--------------------------------|-----------------------------------|-----------------------------------|--|-------------------------------|
| | | বিতরণ/অঞ্চল/জোন* | পাইপলাইনের বয়স ২৫ বছর পর্যন্ত | পাইপলাইনের বয়স ২০-৩০ বছর পর্যন্ত | পাইপলাইনের বয়স ৩০-৪০ বছর পর্যন্ত | | পাইপলাইনের বয়স ৪০ বছরের উপরে |
| ০১ | ট্রান্সমিসন পাইপলাইন | জেলা | ৩৫.৩৪২ | | | | প্রযোজ্য নহে |
| | | নোংরা | ৩৫.৩৪২ | | | | |
| ০২ | বিতরণ পাইপলাইন | জেলা | ৩০.৪৪৫ | | | | প্রযোজ্য নহে |
| | | নোংরা | ৩০.৪৪৫ | | | | |
| ০৩ | বন্দার পেন্ট ও সার্ভিস লাইন | জেলা | ৩৫.৪৪৫ | | | | প্রযোজ্য নহে |
| | | কুষ্টিয়া | ২২.১১০৪ | | | | |
| | | নোংরা | ৩.৩৪৫০০ | | | | |
| ০৪ | অগোনা (ছাত্রক রয়েছে) | জেলা | ২২.৩৬০৪ | | | | প্রযোজ্য নহে |
| | | নোংরা | ০.৪৪২১০ | | | | |
| সর্বমোট | | | ১২৬.৭৪২২ | | | | |


 Md. Amed
 ২৫/০৪/১৯
 সহকারী প্রকৌশল (বিঃ অধ্যয়ন)
 এনজিনিয়ারিং, খুলনা


 Md. Mub
 ২৫/০৪/১৯
 উপ-ব্যবস্থাপক (বিঃ অধ্যয়ন)
 এনজিনিয়ারিং, খুলনা


 Md. Mub
 ২৫/০৪/১৯
 উপ-মহা ব্যবস্থাপক (বিঃ অধ্যয়ন)
 এনজিনিয়ারিং, খুলনা

সুন্দরবন গ্যাস কোম্পানী লিমিটেড

(পেট্রোবাংলার একটি কোম্পানী)

আঞ্চলিক বিপণন কার্যালয়, ভোলা।

পৃষ্ঠা-৮

মাসঃ মার্চ ১৯

মূল্যঃ টাকায়

বিষয় : বকেয়া পাওনা বিবরণী (সাময়িক)।

| ক্রঃ নং | গ্রাহক বাত | বিক্রয় মাসের শেষ দিনে (২৮/০২/১৯) বকেয়া পাওনা | সাময় | বিক্রয় মাসের শেষ দিনে (২৮/০২/১৯) প্রকৃত পাওনা | চলতি মাসের বিক্রয় মাসের (মার্চ ১৯) | চলতি মাসের আদায় মাসের (মার্চ ১৯) | চলতি মাসের শেষ দিনে (৩১/০৩/১৯) বকেয়া পাওনা | মাসিক গড় বিক্রয় | সমতুল্য মাস | বকেয়া পাওনা | | | বকেয়া আদায় | | |
|------------|----------------------|--|-------|--|--|--------------------------------------|---|----------------------|----------------|--------------|---------|---------|--------------|---------|---------|
| | | | | | | | | | | ২০১৬-১৭ | ২০১৭-১৮ | ২০১৬-১৭ | | | |
| ১ | ২ | ৩ | ৪ | ৫ | ৬ | ৭ | ৮(৫+৬+৭) | ৯ | ১০ | ১১ | ১২ | ১৩ | ২০১৬-১৭ | ২০১৬-১৭ | ২০১৬-১৭ |
| ১। | বিদ্যুৎ : | | | | | | | | | | | | | | |
| | ক) সরকারী | | | | | | | | | | | | | | |
| | খ) বেসরকারী | | | | | | | | | | | | | | |
| | মোট : (ক+খ) | | | | | | | | | | | | | | |
| ২। | ক্যাশিয়ার পাওয়ার : | | | | | | | | | | | | | | |
| | ক) সরকারী | | | | | | | | | | | | | | |
| | খ) বেসরকারী | ৪৪৩২২৪৪ | | ৪৪৩২২৪৪ | ৪৪৩২২৪৪ | ৪৪৩২২৪৪ | ৪৪৩২২৪৪ | ৪৪৩২২৪৪ | | | | | | | |
| | মোট : (ক+খ) | ৪৪৩২২৪৪ | | ৪৪৩২২৪৪ | ৪৪৩২২৪৪ | ৪৪৩২২৪৪ | ৪৪৩২২৪৪ | ৪৪৩২২৪৪ | | | | | | | |
| ৩। | শিল্প : | | | | | | | | | | | | | | |
| | ক) সরকারী | | | | | | | | | | | | | | |
| | খ) বেসরকারী | ৭৩০৯৮০৯ | | ৭৩০৯৮০৯ | ৭৩০৯৮২৩ | ৭৩০৯৮২৩ | ৭৩০৯৮০৯ | ৭৩০৯৮০৯ | | | | | | | |
| | মোট : (ক+খ) | ৭৩০৯৮০৯ | | ৭৩০৯৮২৩ | ৭৩০৯৮২৩ | ৭৩০৯৮২৩ | ৭৩০৯৮০৯ | ৭৩০৯৮০৯ | | | | | | | |
| ৪। | বাণিজ্যিক : | | | | | | | | | | | | | | |
| | ক) সরকারী | | | | | | | | | | | | | | |
| | খ) বেসরকারী | ২৫৮৯১০ | | ২৫৮৯১০ | ১৫৭৫৮১ | ১৫৭৫৮১ | ২৫৮৯১০ | ২৫৮৯১০ | | | | | | | |
| | মোট : (ক+খ) | ২৫৮৯১০ | | ২৫৮৯১০ | ১৫৭৫৮১ | ১৫৭৫৮১ | ২৫৮৯১০ | ২৫৮৯১০ | | | | | | | |
| ৫। | গৃহস্থলী : | | | | | | | | | | | | | | |
| | ক) সরকারী | ৫৭১১৮৯ | | ৫৭১১৮৯ | ১৮৯৪১৭ | ১৮৯৪১৭ | ৫৭১১৮৯ | ৫৭১১৮৯ | | | | | | | |
| | খ) বেসরকারী | ৩০১০১১২ | | ৩০১০১১২ | ৩০৪৩২৪২ | ৩০৪৩২৪২ | ৩০১০১১২ | ৩০১০১১২ | | | | | | | |
| | মোট : (ক+খ) | ৩৫৮১০০১ | | ৩৫৮১০০১ | ৩০৪৩২৪২ | ৩০৪৩২৪২ | ৩৫৮১০০১ | ৩৫৮১০০১ | | | | | | | |
| | মোট : ক) সরকারী | | | | | | | | | | | | | | |
| | মোট : খ) বেসরকারী | | | | | | | | | | | | | | |
| | সর্বমোট : (ক+খ) | | | | | | | | | | | | | | |

thawal
08.08.19

08.08.19
রাশাদ হান
Check by কৌশলী
উপ-সহকারী

Manager (abika.bhola)
(প্রকৌঃ মুস্তাফিজুর রহমান)
ব্যবস্থাপক (মার্কেটিং) ওঃ দাঃ
সুন্দরবন গ্যাস কোম্পানী লিমিটেড
আঞ্চলিক বিপণন কার্যালয়, ভোলা।

সুন্দরবন গ্যাস কোম্পানী লিমিটেড
আঞ্চলিক বিপণন কার্যালয়, ভোলা।

Prepared by
সহকারী রাজস্ব কর্মকর্তা
সুন্দরবন গ্যাস কোম্পানী লিমিটেড
আঞ্চলিক বিপণন কার্যালয়, ভোলা।

সুন্দরবন গ্যাস কোম্পানী লিমিটেড
(পেট্রোবাংলার একটি কোম্পানী)
আঞ্চলিক বিপণন কার্যালয়, ভোলা।

পৃষ্ঠা-৮

মাসঃ মার্চ ১৯
মুদ্রাঃ মিলিয়ন টাকায়

বিষয় : বকেয়া পাওনা বিবরণী (সাময়িক)।

| ক্রঃ নং | গ্রাহক খাত | বিকৃত মাসের শেষ দিনে (২৮/০২/১৯) বকেয়া পাওনা | সময় | বিকৃত মাসের শেষ দিনে(২৮/০২/১৯) প্রকৃত পাওনা | চলতি (মার্চ ১৯) মাসের বিক্রয় | চলতি (মার্চ ১৯) মাসের আদায় | চলতি মাসের শেষ দিনে (২৮/০২/১৯) বকেয়া পাওনা | মাসিক গড় বিক্রয় | সমতুল্য মাস | বকেয়া পাওনা | | | বকেয়া আদায় | | | |
|------------|---------------------|---|------|---|----------------------------------|--------------------------------|---|----------------------|-------------|--------------|---------|---------|--------------|----|----|---------|
| | | | | | | | | | | ২০১৬-১৭ | ২০১৭-১৮ | ২০১৮-১৯ | | | | |
| ১ | ২ | ৩ | ৪ | ৫ | ৬ | ৭ | ৮(৫+৬+৭) | ৯ | ১০ | ১১ | ১২ | ১৩ | ১৪ | ১৫ | ১৬ | ২০১৮-১৯ |
| ১। | বিদ্যুৎ : | | | | | | | | | | | | | | | |
| | ক) সরকারী | | | | | | | | | | | | | | | |
| | খ) বেসরকারী | | | | | | | | | | | | | | | |
| | মোট : (ক+খ) | | | | | | | | | | | | | | | |
| ২। | ক্যাপিটিভ পাওয়ার : | | | | | | | | | | | | | | | |
| | ক) সরকারী | | | | | | | | | | | | | | | |
| | খ) বেসরকারী | ৪.৪৩২ | | ৪.৪৩২ | ৪.২১১ | ৪.৪৩২ | ৪.২১১ | ৪.২১১ | | | | ৪.২১১ | | | | |
| | মোট : (ক+খ) | ৪.৪৩২ | | ৪.৪৩২ | ৪.২১১ | ৪.৪৩২ | ৪.২১১ | ৪.২১১ | | | | ৪.২১১ | | | | |
| ৩। | শিল্প : | | | | | | | | | | | | | | | |
| | ক) সরকারী | | | | | | | | | | | | | | | |
| | খ) বেসরকারী | ৭.৩০৯ | | ৭.৩০৯ | ৭.২৯৮ | ৬.২৬৭ | ৮.৩৪ | ৮.৩৪ | | | | ৮.৩৪ | | | | |
| | মোট : (ক+খ) | ৭.৩০৯ | | ৭.৩০৯ | ৭.২৯৮ | ৬.২৬৭ | ৮.৩৪ | ৮.৩৪ | | | | ৮.৩৪ | | | | |
| ৫। | বাণিজ্যিক : | | | | | | | | | | | | | | | |
| | ক) সরকারী | ০.২৫৮ | | ০.২৫৮ | ০.১৫৬ | ০.১৫৬ | ০.২৫৬ | ০.২৫৬ | | | | ০.২৫৬ | | | | |
| | খ) বেসরকারী | ০.২৫৮ | | ০.২৫৮ | ০.১৫৬ | ০.১৫৬ | ০.২৫৬ | ০.২৫৬ | | | | ০.২৫৬ | | | | |
| | মোট : (ক+খ) | ০.৫১৬ | | ০.৫১৬ | ০.৩১২ | ০.৩১২ | ০.৫১২ | ০.৫১২ | | | | ০.৫১২ | | | | |
| ৬। | গৃহস্থলী | | | | | | | | | | | | | | | |
| | ক) সরকারী | ০.৫৭১ | | ০.৫৭১ | ০.১৮৩ | ০.১৮৩ | ০.৫৬৫ | ০.৫৬৫ | | | ০.১১৯৭ | ০.৪৪৫ | | | | |
| | খ) বেসরকারী | ৩.০১ | | ৩.০১ | ২.৮৪৩ | ৩.০৪৭ | ২.৮০৬ | ২.৮০৬ | | | | ২.৮০৬ | | | | |
| | মোট : (ক+খ) | ৩.৫৮১ | | ৩.৫৮১ | ৩.০২৬ | ৩.২৩০ | ৩.৩৭১ | ৩.৩৭১ | | | ০.১১৯৭ | ৩.২৫১ | | | | |
| | মোট : ক) সরকারী | | | | | | | | | | | | | | | |
| | মোট : খ) বেসরকারী | | | | | | | | | | | | | | | |
| | সর্বমোট : (ক+খ) | | | | | | | | | | | | | | | |

প্রস্তুত
০৫.০৫.১৯

০৪.০৪.১৯

Prepared by
সহকারী বাজস কর্মকর্তা
সুন্দরবন গ্যাস কোম্পানী লিমিটেড
আঞ্চলিক বিপণন কার্যালয়, ভোলা।

Check by
রাশিদ হামিদ

উপ-সহকারী প্রকৌশলী
সুন্দরবন গ্যাস কোম্পানী লিমিটেড
আঞ্চলিক বিপণন কার্যালয়, ভোলা।

Manager (abika.bhola)

(প্রকৌঃ মুস্তাফিজুর রহমান)
ব্যবস্থাপক (মার্কেটিং) & দাঃ
সুন্দরবন গ্যাস কোম্পানী লিমিটেড
আঞ্চলিক বিপণন কার্যালয়, ভোলা।

সুন্দরবন গ্যাস কোম্পানী লিমিটেড

(পেট্রোবাংলার একটি কোম্পানী)

আঞ্চলিক বিতরণ কার্যালয়, ভোলা।

বিষয় : খাতওয়ারী গ্যাস সংযোগ বিবরণী (সাময়িক)

পৃষ্ঠা-৯

মাস : মার্চ'১৯


| ক্রঃ নং | গ্রাহক/খাত | চলতি মাস (মার্চ- ১৯) | বিগত মাস (ফেব্রুয়ারী'- ১৯) | বিগত বছর (১৭-১৮) | চলতি বছর (১৮-১৯) | শুরু থেকে ক্রমপুঞ্জিত | স্থায়ীভাবে বিচ্ছিন্ন | | | |
|------------|---------------|--|-----------------------------------|---------------------|---------------------|--------------------------|----------------------------|---------------------|--------------------------|---|
| | | | | | | | চলতি মাস (জানুয়ারি-১৯) | চলতি বছর (১৮-১৯) | শুরু থেকে ক্রমপুঞ্জিত | |
| ১। | বিদ্যুৎ | লক্ষ্যমাত্রা | - | - | - | - | - | - | - | |
| | | আবেদন পত্র জমা | - | - | - | - | ৩ | - | - | |
| | | প্রকৃত | - | - | ১ | - | ৩ | - | - | |
| ২। | শিল্প | লক্ষ্যমাত্রা | - | - | - | - | - | - | - | |
| | | আবেদন পত্র জমা | - | - | ৩ | - | ১০ | - | - | |
| | | প্রকৃত | - | - | - | ২ | ৪ | - | - | |
| ৩। | ক্যাঃ পাওয়ার | লক্ষ্যমাত্রা | - | - | - | - | - | - | - | |
| | | আবেদন পত্র জমা | - | - | - | - | ২ | - | - | |
| | | প্রকৃত | - | - | ১ | ১ | ২ | - | - | |
| ৪। | বানিজ্যিক | লক্ষ্যমাত্রা | - | - | - | - | - | - | - | |
| | | আবেদন পত্র জমা | - | - | ১ | - | ১১ | - | - | |
| | | প্রকৃত | - | - | - | - | ৩ | - | - | |
| ৫। | সিএনজি | লক্ষ্যমাত্রা | - | - | - | - | - | - | - | |
| | | আবেদন পত্র জমা | - | - | - | - | ৫ | - | - | |
| | | প্রকৃত | - | - | - | - | - | - | - | |
| ৬। | গৃহস্থালী | লক্ষ্যমাত্রা | - | - | - | - | - | - | - | |
| | | আবেদন পত্র জমা | ২২৪ | ১০২ | ৫৭৯ | ১৩৪৮ | ৩৫৩৫ | - | - | |
| | | প্রকৃত ও ক. মিটারবিহীন সংযোগ/ রাইজার সংখ্যা | ৩৯ | - | ৭ | ৪৭ | ১২৫৭ | - | - | ১ |
| | | খ. মিটারবিহীন গ্রাহক/দ্বৈত চুলার সংখ্যা | = (১৯৪-৭) = ১৮৭ | -৭ | ৭০ | ৬০৯ | ৩৭৪৪ | - | - | ১ |
| | | গ. মিটারযুক্ত গ্রাহক /সংযোগ/ রাইজার সংখ্যা | ১ | - | ৩ | ২ | ১৭ | - | - | - |


সংযোগ বিচ্ছিন্নকরণ (স্থায়ী ও অস্থায়ী) ও পুনঃ সংযোগ বিবরণী।


| গ্রাহক/খাত | চলতি মাস (মার্চ'১৯) | | চলতি মাস (ফেব্রুয়ারী'১৯) | | চলতি বছর (১৮-১৯) | | বিগত বছর (১৭-১৮) | | মন্তব্য |
|-------------------|---------------------|------------|---------------------------|------------|------------------|------------|------------------|------------|---------|
| | বিচ্ছিন্ন | পুনঃ সংযোগ | বিচ্ছিন্ন | পুনঃ সংযোগ | বিচ্ছিন্ন | পুনঃ সংযোগ | বিচ্ছিন্ন | পুনঃ সংযোগ | |
| বিদ্যুৎ | - | - | - | - | - | - | - | - | - |
| শিল্প | - | - | - | - | - | - | - | - | - |
| ক্যাপিটাল পাওয়ার | - | - | - | - | - | - | - | - | - |
| বানিজ্যিক | - | - | - | - | - | - | ১ | ১ | - |
| সিএনজি | - | - | - | - | - | - | - | - | - |
| গৃহস্থালী | ৪ | - | ২ | - | ৬ | - | ৮ | ৭ | - |

* চলতি মাসে নতুন গৃহস্থালী মিটার ভিত্তিক ০১ টি এবং নন মিটার ৩৯ টি সংযোগ বৃদ্ধি পেয়েছে।

* চলতি মাসে মিটারবিহীন বিভিন্ন গ্রাহকের চুলা বৃদ্ধি/হ্রাস আবেদনের প্রেক্ষিতে এবং নতুন সংযোগের কারণে ১৮৭ টি দ্বৈত চুলা বৃদ্ধি হয়েছে।


Prepared by
SAE(Mkt), Abika, Bhola.


Checked by
AE (M), Abika, Bhola


Manager (Mkt.)
Abika, Bhola

সুন্দরবন গ্যাস কোম্পানী লিমিটেড

(পেট্রোবাংলার একটি কোম্পানী)

আঞ্চলিক বিপণন কার্যালয়, ভোলা।

পৃষ্ঠা-১০

বিষয় : গ্যাস পাইপলাইন স্থাপনের বিবরণী (সাময়িক)।

মাস : মার্চ '১৯

| ক্রমিক নং | বিবরণ | লক্ষ্যমাত্রা | দৈর্ঘ্য : কিলোমিটার | |
|---------------------------|---|--------------|---------------------|---------|
| | | | প্রকৃত | মন্তব্য |
| ১। | চলতি মাস (মার্চ'১৯) | - | - | |
| | ক) সঞ্চালন/পরিবহন লাইন | - | - | |
| | খ) লেটারেল লাইন | - | - | |
| | গ) ফিডার মেইন ও সার্ভিস (বিতরন) লাইন (৮", ৬", ৪", ৩", ২", ১", ৩/৪") | - | ১.৮০৩৫ | |
| ২। | বিগত মাস (ফেব্রুয়ারী'১৯) | - | - | |
| | ক) সঞ্চালন/পরিবহন লাইন | - | - | |
| | খ) লেটারেল লাইন | - | - | |
| | গ) ফিডার মেইন ও সার্ভিস (বিতরন) লাইন (৮", ৬", ৪", ৩", ২", ১", ৩/৪") | - | ০.২০০০ | |
| ৩। | চলতি বছরের ক্রমপঞ্জিত (১৮-১৯) | - | - | |
| | ক) সঞ্চালন/পরিবহন লাইন | - | - | |
| | খ) লেটারেল লাইন | - | - | |
| | গ) ফিডার মেইন ও সার্ভিস (বিতরন) লাইন (৮", ৬", ৪", ৩", ২", ১", ৩/৪") | - | ৪.১৩০৭ | |
| ৪। | বিগত বছরের মোট (১৭-১৮) | - | - | |
| | ক) সঞ্চালন/পরিবহন লাইন | - | - | |
| | খ) লেটারেল লাইন | - | - | |
| | গ) ফিডার মেইন ও সার্ভিস (বিতরন) লাইন | - | ৩.৭৫৫৫ | |
| ৫। | প্রারম্ভ হতে ক্রমপঞ্জিত (চলতি মাস পর্যন্ত) | | | |
| | ক) সঞ্চালন/পরিবহন লাইন (১০"Φ) | - | ৩৩.৮৪২ | |
| | খ) লেটারেল লাইন | - | - | |
| | গ) ফিডার মেইন ও সার্ভিস (বিতরন) লাইন | | | |
| | i) ৩/৪"Φ = ১৯.৯৮৩২ কিঃ মিঃ | | | |
| | ii) ১"Φ = ১২.১২০৩ কিঃ মিঃ | | | |
| | iii) ২"Φ = ১৬.৫৯৩৫ কিঃ মিঃ | | | |
| | iv) ৪"Φ = ৮.৬৫৮২ কিঃ মিঃ | | | |
| v) ৬"Φ = ২০.৬৫৬ কিঃ মিঃ | | | | |
| vi) ৮"Φ = ১১.০৩৯ কিঃ মিঃ | | | | |
| vii) ১০"Φ = ৩.০০০ কিঃ মিঃ | | | | |
| | | মোট | ১২৫.৮৯২২ | |

Barin
06/08/19

Prepared by
SAE(Mkt), Abika, Bhola.

AM
06/08/19

Checked by
AM (Mkt.), Abika, Bhola

AM
06/08/19

Manager (Mkt.)
Abika, Bhola

সুন্দরবন গ্যাস কোম্পানী লিমিটেড
(পেট্রোবাংলার একটি কোম্পানী)

বিষয় : আয় ও ব্যয়ের বিবরণী (সাময়িক)।

মাস : মার্চ '১৯
(মিলিয়ন টাকা)

| ক্রমিক নং | বিবরণ | চলতি মাস (মার্চ '১৯) | বিগত মাস (ফেব্রুয়ারি '১৯) | বিগত বছর (১৭-১৮) | চলতি বছরের ক্রমপুঞ্জিত (১৮-১৯) | |
|--------------|--|-------------------------|-------------------------------|---------------------|-----------------------------------|--------------|
| ক) | আয় : | প্রকৃত | প্রকৃত | প্রকৃত | প্রকৃত | লক্ষ্যমাত্রা |
| ১। | গ্যাস বিক্রয় | ২৮৯.৬৯ | ২৬৫.৬৬ | ২,৪৭৯.৬১ | ২,৬৩৭.৩০ | ৩,৮৩২.৩৯ |
| ২। | গ্যাস পরিবহন বাবদ আয় | - | - | - | - | - |
| ৩। | অন্যান্য পরিচালন আয় | ২১.৮১ | ২০.৬১ | ১৪৪.০২ | ২০৩.৫০ | ৪৫.৩৬ |
| | মোট বিক্রয়/পরিচালন আয় | ৩১১.৫০ | ২৮৬.২৬ | ২,৬২৩.৬৩ | ২,৮৪০.৮০ | ৩,৮৭৭.৭৫ |
| খ) | ব্যয় : | | | | | |
| ১। | উৎপাদন চার্জ | ৬৬.০০ | ৬০.৭২ | ১,২৭১.৮৮ | ৯৫০.৬৮ | ২,৩০৭.০২ |
| ২। | এলএনজি চার্জ | ১০৩.০২ | ৯৪.৮৩ | ৩৩.৯৩ | ৬৫৫.২৭ | ৩২০.৮১ |
| ৩। | বেতন ও ভাতাদি | ৪.০০ | ৪.০০ | ৩৫.৯৬ | ৩৬.০০ | ৬৮.৫৪ |
| ৪। | প্রশাসনিক ও ব্যবস্থাপনা ব্যয় | ৫.০০ | ৫.০০ | ৪৩.১৭ | ৪৫.০০ | ৭৩.০০ |
| ৫। | গ্যাস উন্নয়ন তহবিল | ১৭.৭৪ | ১৬.৩১ | ৫১১.০১ | ৩২৫.৩৯ | ৩৭৯.১১ |
| ৬। | জ্বালানি নিরাপত্তা তহবিল | ৬.২০ | ৫.৭৫ | ১৬৪.৯৭ | ১০৬.৬৯ | ২৯৪.৫৩ |
| ৭। | জিটিসিএল ট্রান্সমিশন চার্জ | ৩৭.৪৩ | ৩৪.৪০ | ৪৮.০৮ | ২৫৭.৬২ | ৯৪.২১ |
| ৮। | মূল্য সংযোজন কর | ৩৫.২১ | ৩২.৪০ | - | ২১৯.৪৩ | - |
| ৯। | সুদ | ০.২৫ | ০.২৫ | ০.৫৭ | ২.২২ | ৩.৬০ |
| ১০। | অবচয় ও অবলোপন | ২.৫৬ | ২.৫৬ | ২১.৩২ | ২৩.০৫ | ৩৭.৪০ |
| ১১। | কু ঋণ সঞ্চিতি | - | - | - | - | - |
| ১২। | মেরামত ও রক্ষণাবেক্ষণ | ৩.০৭ | ৩.০৭ | ২.১৯ | ২৭.৬২ | ৪৪.৮০ |
| ১৩। | অন্যান্য ব্যয় (জনসংযোগসহ) | ০.২৪ | ০.২৪ | ৪.৫২ | ২.১৬ | ৩.৫০ |
| | মোট ব্যয় (১ হতে ১৩ পর্যন্ত) | ২৮০.৭২ | ২৫৯.৫৩ | ২,১৩৭.৬০ | ২,৬৫১.১২ | ৩,৬২৬.৫২ |
| গ) | পরিচালন মুনাফা (ক-খ) | ৩০.৭৮ | ২৬.৭৩ | ৪৮৬.০৩ | ১৮৯.৬৮ | ২৫১.২৩ |
| ঘ) | বিবিধ আয় | ০.১৭ | ০.২০ | ১৬.৮৩ | ১৪.৬৫ | ৭.৬৫ |
| ঙ) | আয়কর পূর্ব মুনাফা/লোকসান (গ+ঘ) | ৩০.৯৫ | ২৬.৯৪ | ৫০২.৮৬ | ২০৪.৩৩ | ২৫৮.৮৮ |
| চ) | কর্তন : | | | | | |
| ১। | শ্রমিকের অংশীদারিত্ব তহবিল | ১.৫৫ | ১.৩৫ | ২৫.১৪ | ১০.২২ | ১২.৯৪ |
| ২। | আয়কর | ১০.২৯ | ৮.৯৬ | ১৬৭.২০ | ৬৭.৯৪ | ১০৯.৪০ |
| ছ) | অংশীদারিত্ব তহবিল ও আয়কর কর্তনের পর নীট মুনাফা/লোকসান (ঙ-চ১-চ২) | ১৯.১১ | ১৬.৬৩ | ৩১০.৫২ | ১২৬.১৭ | ১৩৬.৫৪ |
| জ) | রাষ্ট্রীয় কোষাগারে লভ্যাংশ প্রদান (অগ্রীম) | - | - | - | - | - |
| ঝ) | নীট মুনাফা/লোকসান (ছ-জ) | ১৯.১১ | ১৬.৬৩ | ৩১০.৫২ | ১২৬.১৭ | ১৩৬.৫৪ |

২০/০৩/১৯

২০

২০

সুন্দরবন গ্যাস কোম্পানী লিমিটেড
(শেখেরবাড়ার একটি কোম্পানী)

মাস মার্চ'১৯
(মিলিয়ন টকা)

| ক্রমিক নং | গ্রাহক খাত | বিগত মাসের শেষ তারিখে (৩১/০২/১৯) বকেয়া পাওনা ৮=(৫+৬-৭) | সমস্বয় | বিগত মাসের শেষ তারিখে (৩১/০২/১৯) প্রকৃত পাওনা ৫=(৩+৪) | চলতি (মার্চ'১৯) মাসের বিক্রয় | চলতি (মার্চ'১৯) মাসের আদায় | চলতি মাসের শেষ তারিখে (৩১/০৩/১৯) বকেয়া পাওনা ৮=(৫+৬-৭) | মাসিক গড় | সমতুল্য মাস | বকেয়া পাওনা | | | | | |
|--------------|--|---|---------|---|-------------------------------------|-----------------------------------|---|-----------|----------------|----------------|---------|-----------|----------------|----|----|
| | | | | | | | | | | জুন'১৬ পর্যন্ত | ২০১৭-১৮ | ২০১৮-২০১৯ | জুন'১৬ পর্যন্ত | | |
| ১ | ২ | ৮ | ৮ | ৮ | ৮ | ৯ | ১০ | ১০ | ১০ | ১১ | ১২ | ১৩ | ১৪ | ১৫ | ১৬ |
| ১। | বিদ্যুৎ : ক) সরকারী-পিডিবি খ) বেসরকারী মোট : (ক+খ) | ৬৩৬.২৯ | - | ৬৩৬.২৯ | ২৭৬.১৬ | ২১৭.০৯ | ৬৯৫.৩৬ | ২৭০.৭৭ | ২.৫৭ | ১০.১০ | - | ৬৯৫.৩৬ | - | - | - |
| ২। | ক্যাপিটাল পাওয়ার : ক) সরকারী খ) বেসরকারী মোট : (ক+খ) | ৬৩৬.২৯ | - | ৬৩৬.২৯ | ২৭৬.১৬ | ২১৭.০৯ | ৬৯৫.৩৬ | ২৭০.৭৭ | ২.৫৭ | ১০.১০ | - | ৬৯৫.৩৬ | - | - | - |
| ৩। | শিল্প : ক) সরকারী খ) বেসরকারী মোট : (ক+খ) | ৮.৪৩ | - | ৮.৪৩ | ৮.২১ | ৮.৪৩ | ৮.২১ | ৮.১৬ | ১.০১ | ১.০১ | - | ৮.২১ | - | - | - |
| ৪। | সিএনজি : ক) সরকারী খ) বেসরকারী মোট : (ক+খ) | ৯.৩১ | - | ৯.৩১ | ৯.৩০ | ৯.২৭ | ৯.৩০ | ৯.২৯ | ১.২৯ | ১.২৯ | - | ৯.৩০ | - | - | - |
| ৫। | বানিজ্যিক : ক) সরকারী খ) বেসরকারী মোট : (ক+খ) | ০.২৬ | - | ০.২৬ | ০.১৬ | ০.১৬ | ০.২৬ | ০.২৬ | ১.৫৫ | ১.৫৫ | - | ০.২৬ | - | - | - |
| ৬। | গৃহস্থালী : ক) সরকারী খ) বেসরকারী মোট : (ক+খ) | ৪৭০ | - | ৪৭০ | ৪৫০ | ৪৫০ | ৪৫০ | ৪৫০ | ৩.০৫ | ৩.০৫ | - | ৪৫০ | - | - | - |
| | মোট : (ক+খ) | ৩৩৬.৮৭ | - | ৩৩৬.৮৭ | ২৭৬.৩৮ | ২১৭.২৮ | ৬৯৫.৯৩ | ২৭০.৯৬ | ২.৫৭ | ১০.১০ | - | ৬৯৫.৯৩ | - | - | - |
| | সর্বমোট : (ক+খ) | ৬৫২.২৫ | - | ৬৫২.২৫ | ২৯০.৮৫ | ২৩১.১৮ | ৭১১.৯২ | ২৮৪.৫৭ | ৩.৭৪ | ১০.১০ | - | ৭১১.৯২ | - | - | - |

Signature

Signature

Signature
২০/০৪/১৯

সুন্দরবন গ্যাস কোম্পানী লিমিটেড
(পেট্রোবাংলার একটি কোম্পানী)

রাষ্ট্রীয় কোষাগারে অর্থ প্রদানের বিবরণ (সাময়িক)

মাসঃ মার্চ'১৯
(মিলিয়ন টাকা)

| ক্রমিক নং | বিবরণ | চলতি মাস | বিগত মাস | বিগত বছর | চলতি বছরের | |
|--------------|---|------------|------------------|----------|---------------------|--------------|
| | | (মার্চ'১৯) | (ফেব্রুয়ারি'১৯) | (১৭-১৮) | ক্রমপুঞ্জিত (১৮-১৯) | লক্ষ্যমাত্রা |
| ১। | প্রকৃত প্রদান ভিত্তিক : | প্রকৃত | প্রকৃত | প্রকৃত | প্রকৃত | লক্ষ্যমাত্রা |
| | ক) অবগারী শুল্ক / ভ্যাট ও সাপ্লিমেন্টারী কর (শুধুমাত্র উৎপাদন কোম্পানীর জন্য প্রযোজ্য) | - | - | - | - | - |
| | খ) আয়কর | ৬.৮০ | ১০.৬৩ | ৭৪.৯১ | ৮২.৭০ | ৭২.৫৮ |
| | গ) রাষ্ট্রীয় কোষাগারে লভ্যাংশ প্রদান | - | - | - | - | - |
| | ঘ) কাস্টম কর / সিডি ভ্যাট | - | - | - | - | - |
| | ঙ) ডি এস এল | - | - | - | - | - |
| | চ) অন্যান্য | - | - | - | - | - |
| | মোট : | ৬.৮০ | ১০.৬৩ | ৭৪.৯১ | ৮২.৭০ | ৭২.৫৮ |

| | | | | | | |
|----|---|------|-------|-------|-------|--------|
| ২। | একরয়াল ভিত্তিক : | | | | | |
| | ক) অবগারী শুল্ক / ভ্যাট ও সাপ্লিমেন্টারী কর (শুধুমাত্র উৎপাদন কোম্পানীর জন্য প্রযোজ্য) | - | - | - | - | - |
| | খ) আয়কর | ৬.৮০ | ১০.৬৩ | ৭৪.৯১ | ৮২.৭০ | ১০৯.৪০ |
| | গ) রাষ্ট্রীয় কোষাগারে লভ্যাংশ প্রদান | - | - | - | - | - |
| | ঘ) কাস্টম কর / সিডি ভ্যাট | - | - | - | - | - |
| | ঙ) ডি এস এল | - | - | - | - | - |
| | চ) অন্যান্য | - | - | - | - | - |
| | মোট : | ৬.৮০ | ১০.৬৩ | ৭৪.৯১ | ৮২.৭০ | ১০৯.৪০ |

২০/০৪/১৯

D

Signature