



সুন্দরবন গ্যাস কোম্পানী লিমিটেড
(পেট্রোবাংলার একটি কোম্পানী)
২১৮, এম.এ. বারি সড়ক, সোনাডাঙ্গা, খুলনা।
পৃষ্ঠা-১

বিষয় : গ্যাস ক্রয়ের বিবরণ (সাময়িক)

মাসঃ সেপ্টেম্বর ১৯
পরিসরঃ মিলিয়ন ঘনমিটার

ক্রমিক নং	বিবরণ	গ্যাস ক্রয়		মন্তব্য
		পরিসর	মূল্য	
১।	চলতি মাস (সেপ্টেম্বর ১৯)	৯৬.০৭৮৭৯৪	৪১৯.৫৯২২১৬	
২।	বিগত মাস (আগস্ট ১৯)	৯৬.৪৩৫৩৮৮	৪১৯.৩৯৫২০১	
৩।	চলতি বৎসর (২০১৯-২০২০)	২৪৪.৬২২৮৫৫	১,০৫৫.৯২১১১২	
৪।	বিগত বৎসর (২০১৮-২০১৯)	৯৭.৬৫৩৯৩৯	৩১৭৯.৪১৪৫৭২	
৫।	শুরু হইতে চলতি মাস পর্যন্ত	২৭৪৪.১২৩০৫৪	৭১৫৪.৭২৪২২৩	

ক্রমিক নং	ক্রয়কৃত গ্যাসের ক্ষেত্রগোষ্ঠী পরিমাপ	কোম্পানীর নাম	গ্যাস ক্ষেত্র/লাইন	চলতি মাস (সেপ্টেম্বর ১৯)		বিগত মাস (আগস্ট ১৯)		চলতি বৎসর (২০১৯-২০২০)		বিগত বৎসর (২০১৮-২০১৯)		শুরু থেকে চলতি মাস পর্যন্ত
				পরিসর	মূল্য	পরিসর	মূল্য	পরিসর	মূল্য	পরিসর	মূল্য	
১।	বাংলা	শাহাবাজপুর	হাবিগঞ্জ	৫০.৩৮৭৩৪০	৪৫.৬৯১৪৫৪	৫৩.০২২৮৭১	৪৩.৪১২৫১৭	১০০.৭৭৮৬৬২	৪৩.৪৬৫৪৬৯	৫৭৬.৪০৬৬৩৪	৩৯৫.২৪৭৩০৫	১৮০৩.০০৪৫৪৬
২।	বিজিএফসিএল	মোটা :		৯৬.০৭৮৭৯৪	৯৬.৪৩৫৩৮৮	৯৬.৪৩৫৩৮৮	১৪৪.২৪৪১৩১	৯৭১.৬৫৩৯৩৯	২৬৪৮.০৪৪২৬০			

সহকারী হিসাব কর্মকর্তা (অর্থ)
এসজিসিএল, খুলনা।

উপ-মহাব্যবস্থাপক (অর্থ)
এসজিসিএল, খুলনা।



সুন্দরবন গ্যাস কোম্পানী লিমিটেড
(পেট্রোবাংলার একটি কোম্পানী)
২১৮, এম.এ. বারি সড়ক, নোনাডাঙ্গা, খুলনা।
পৃষ্ঠা-২

বিষয়ঃ গ্যাস ব্যবহার / বিক্রয় (সাময়িক)

মাগঃ সেপ্টেম্বর ১৯
পরিমাণঃ মিলিয়ন ঘনমিটার

বছর ভিত্তিক :

বছর	ধারক	বিদ্যুৎ		ক্যাপিটিভ পাওয়ার		শিল্প		নিবেদিত		বাণিজ্যিক		গৃহস্থী		মোট	
		পরিমাণ	মূল্য	পরিমাণ	মূল্য	পরিমাণ	মূল্য	পরিমাণ	মূল্য	পরিমাণ	মূল্য	পরিমাণ	মূল্য	পরিমাণ	মূল্য
২০১৮-২০১৯	সরকারী	৯৬৪.৭০২৫৬	৩০৪৮.৪৬০১	০	০	০	০	০	০	০	০	০	০	৯৬৪.৭০২৫৬	৩০৪৮.৪৬০০৮
	বেসরকারী	০	০	৩৪.৩০৬৪৬৪	৩৪.৩০৬৪৬৪	৫৭.৪৪৬৭৬২	৫৭.৪৪৬৭৬২	০	০	০.১১২২১০	১.৯১২০৬২	৪.০৯৫৭৯৫	৩৭.২৭১৭৩৮	১৫.১৭৭১০	১৩০.৯৩৭০৩
	মোট	৯৬৪.৭০২৫৬	৩০৪৮.৪৬০১	৩৪.৩০৬৪৬৪	৩৪.৩০৬৪৬৪	৫৭.৪৪৬৭৬২	৫৭.৪৪৬৭৬২	০	০	০.১১২২১০	১.৯১২০৬২	৪.০৯৫৭৯৫	৩৭.২৭১৭৩৮	১৫.১৭৭১০	৩১৭.৯৩৬১০
২০১৯-২০২০	সরকারী	২৩৮.২৭৯৩৪১	১০৬০.৩৪৩০৭	০	০	০	০	০	০	০	০	০	০	২৩৮.২৭৯৩৪	১০৬০.৩৪৩০৭
	বেসরকারী	০	০	১.৬৩৬৫৪৫	২২.৬৬৬১৪৩	৩৪.২৯০২৭৪২	৩৪.২৯০২৭৪২	০	০	০.০২৫৩৩৪	০.৫৮২৬৭১	১.৪৭৬৬৩৭	১৮.৬০৯৪০৬২	৬.৩৪৬৫১৪	৭৬.১৪৮৪৯
মোট	২৩৮.২৭৯৩৪১	১০৬০.৩৪৩০৭	১.৬৩৬৫৪৫	২২.৬৬৬১৪৩	৩৪.২৯০২৭৪২	৩৪.২৯০২৭৪২	০	০	০.০২৫৩৩৪	০.৫৮২৬৭১	১.৪৭৬৬৩৭	১৮.৬০৯৪০৬২	৬.৩৪৬৫১৪	২৪৪.৬২২৮৫৫	১০৬০.৩৪৩০৭

২০১৯-২০২০ এর গ্যাস বিক্রয়ের প্রাপ্যমালা :

বিদ্যুৎ	ক্যাপিটিভ পাওয়ার		শিল্প		নিবেদিত		বাণিজ্যিক		গৃহস্থী		মোট	
	পরিমাণ	মূল্য	পরিমাণ	মূল্য	পরিমাণ	মূল্য	পরিমাণ	মূল্য	পরিমাণ	মূল্য	পরিমাণ	মূল্য
১১৮৪.৬১৩০	৫২৭১.৫২৭৯	৬.০০০০	৮৩.১০০০	১০.০০০০	১০.০০০০	১০.০০০০	০.১০০০	২.৩০০০	৪.৯০০০	৬১.৭৪০০	২২০৫.৬১৩০	৫৫২৫.৬৬৭৯

২০১৯-২০২০ এর জমজি মান পূর্ন গ্যাস বিক্রয়ের প্রাপ্যমালা :

২৩৬.৭১০০	১০৫৩.৩৫৯৫	১.৫৫১৯	২১.৪৯৩৮	২.৬৮৩৭০	২৮.৭১৫৬	০	০	০.০২৪৮	০.৫৭০৪	১.৩৬৭২	১৭.২২৬৭	২৪২.৩৩৭৬	১১২১.৩৬৬০
----------	-----------	--------	---------	---------	---------	---	---	--------	--------	--------	---------	----------	-----------

২০১৯-২০২০ এর জমজি মানের গ্যাস বিক্রয়ের প্রাপ্যমালা :

৯৯.০৯৯৪	৪৪০.৯৯২৩	০.৪৮১৮	৬.৬৭২৯	০.৭৯৯৭০	৮.৫৫৬৮	০	০	০.০০৮২	০.১৮৮৬	০.৩৯১৬	৪.৯৩৪২	১০০.৭৮০৭	৪৬১.৩৪৪৮
---------	----------	--------	--------	---------	--------	---	---	--------	--------	--------	--------	----------	----------

সরকারী হিসাব কর্মকর্তা (অর্থ)
এসজিপিএল, খুলনা।

উপ-সহকারী হিসাব কর্মকর্তা (অর্থ)
এসজিপিএল, খুলনা।



স্বপ্নবন গ্যাস কোম্পানী লিমিটেড
(পেট্রোলিয়ামের একটি কোম্পানী)
২১৮, এম.এ. বারি সড়ক, সোনাডাঙ্গা, খুলনা।
পৃষ্ঠা-৩

বিষয়ঃ মাস ভিত্তিক গ্যাস ব্যবহার / বিক্রয় (সাময়িক)

মাসঃ সেপ্টেম্বর ১৯
পরিচালনাঃ মিলিয়ন ঘনমিটার

বছর	বিদ্যুৎ	বিদ্যুৎ		ক্যাশপাটক গ্যাসের		শিল্প		নিএনজি		বাণিজ্যিক		গৃহস্থালী		মোট	
		পরিমাণ	মূল্য	পরিমাণ	মূল্য	পরিমাণ	মূল্য	পরিমাণ	মূল্য	পরিমাণ	মূল্য	পরিমাণ	মূল্য	পরিমাণ	মূল্য
জুলাই ১৯	সরকারী	৪৭.২৭৪৫২৮	২১০.৩৭১৬৫২	০	০	০	০	০	০	০	০	০	০	৪৭.২৭৪৫২৮	২১০.৩৭১৬৫২
	বেসরকারী	০	০	০.৫৭১২২৪	৭.৯২১১৪৩	১.০৪৩৫৩২	১১.১৬৫৭৮৭	০	০	০.০০৮০৬৬	০.১৮৫৫০৭	০.৫৭০৫৬১	৭.১৮৯০৬৯	৪৯.৪৬৮৬১০	২৩৬.৪৬১০৫৫
আগস্ট ১৯	সরকারী	৪৫.৪৯২৩৯৬	৪২৪.৯৪১৬৩২	০	০	০	০	০	০	০	০	০	০	৪৫.৪৯২৩৯৬	৪২৪.৯৪১৬৩২
	বেসরকারী	০	০	০.৫১৩৩০৪	৭.১০৯২৬০	০.৯৭২৩৩৯	১০.৪০৪০২৭	০	০	০.০০৭৬২৪	০.১৭৫৩৫২	০.৪৪০৬৭১	৫.৫৫২৪৫৫	১.৯৩৯৩৮৮	২৩৬.৯৪১৬৩২
সেপ্টেম্বর ১৯	সরকারী	৯৫.৫২২৪১৭	৪২৫.০৩০২৫৬	০	০	০	০	০	০	০	০	০	০	৯৫.৫২২৪১৭	৪২৫.০৩০২৫৬
	বেসরকারী	০	০	০.৫৫১৩১৭	৭.৬৩৫৭৪০	১.১৮৮৮২৮	১২.৭২০৪৬০	০	০	০.০০৯৬৪৪	০.২২১৮১২	০.৪৬৫৭০৫	৫.৮৬৭৮৮৩	১০১.১৪১৬৪৪	৪৫১.৪৭৬৬৫১
অক্টোবর ১৯	সরকারী	৯৫.৫২২৪১৭	৪২৫.০৩০২৫৬	০	০	০	০	০	০	০	০	০	০	৯৫.৫২২৪১৭	৪২৫.০৩০২৫৬
	বেসরকারী	০	০	০.৫৫১৩১৭	৭.৬৩৫৭৪০	১.১৮৮৮২৮	১২.৭২০৪৬০	০	০	০.০০৯৬৪৪	০.২২১৮১২	০.৪৬৫৭০৫	৫.৮৬৭৮৮৩	১০১.১৪১৬৪৪	৪৫১.৪৭৬৬৫১
নভেম্বর ১৯	সরকারী	৯৫.৫২২৪১৭	৪২৫.০৩০২৫৬	০	০	০	০	০	০	০	০	০	০	৯৫.৫২২৪১৭	৪২৫.০৩০২৫৬
	বেসরকারী	০	০	০.৫৫১৩১৭	৭.৬৩৫৭৪০	১.১৮৮৮২৮	১২.৭২০৪৬০	০	০	০.০০৯৬৪৪	০.২২১৮১২	০.৪৬৫৭০৫	৫.৮৬৭৮৮৩	১০১.১৪১৬৪৪	৪৫১.৪৭৬৬৫১
ডিসেম্বর ১৯	সরকারী	৯৫.৫২২৪১৭	৪২৫.০৩০২৫৬	০	০	০	০	০	০	০	০	০	০	৯৫.৫২২৪১৭	৪২৫.০৩০২৫৬
	বেসরকারী	০	০	০.৫৫১৩১৭	৭.৬৩৫৭৪০	১.১৮৮৮২৮	১২.৭২০৪৬০	০	০	০.০০৯৬৪৪	০.২২১৮১২	০.৪৬৫৭০৫	৫.৮৬৭৮৮৩	১০১.১৪১৬৪৪	৪৫১.৪৭৬৬৫১
জানুয়ারি ২০	সরকারী	৯৫.৫২২৪১৭	৪২৫.০৩০২৫৬	০	০	০	০	০	০	০	০	০	০	৯৫.৫২২৪১৭	৪২৫.০৩০২৫৬
	বেসরকারী	০	০	০.৫৫১৩১৭	৭.৬৩৫৭৪০	১.১৮৮৮২৮	১২.৭২০৪৬০	০	০	০.০০৯৬৪৪	০.২২১৮১২	০.৪৬৫৭০৫	৫.৮৬৭৮৮৩	১০১.১৪১৬৪৪	৪৫১.৪৭৬৬৫১
ফেব্রুয়ারি ২০	সরকারী	৯৫.৫২২৪১৭	৪২৫.০৩০২৫৬	০	০	০	০	০	০	০	০	০	০	৯৫.৫২২৪১৭	৪২৫.০৩০২৫৬
	বেসরকারী	০	০	০.৫৫১৩১৭	৭.৬৩৫৭৪০	১.১৮৮৮২৮	১২.৭২০৪৬০	০	০	০.০০৯৬৪৪	০.২২১৮১২	০.৪৬৫৭০৫	৫.৮৬৭৮৮৩	১০১.১৪১৬৪৪	৪৫১.৪৭৬৬৫১
মার্চ ২০	সরকারী	৯৫.৫২২৪১৭	৪২৫.০৩০২৫৬	০	০	০	০	০	০	০	০	০	০	৯৫.৫২২৪১৭	৪২৫.০৩০২৫৬
	বেসরকারী	০	০	০.৫৫১৩১৭	৭.৬৩৫৭৪০	১.১৮৮৮২৮	১২.৭২০৪৬০	০	০	০.০০৯৬৪৪	০.২২১৮১২	০.৪৬৫৭০৫	৫.৮৬৭৮৮৩	১০১.১৪১৬৪৪	৪৫১.৪৭৬৬৫১
এপ্রিল ২০	সরকারী	৯৫.৫২২৪১৭	৪২৫.০৩০২৫৬	০	০	০	০	০	০	০	০	০	০	৯৫.৫২২৪১৭	৪২৫.০৩০২৫৬
	বেসরকারী	০	০	০.৫৫১৩১৭	৭.৬৩৫৭৪০	১.১৮৮৮২৮	১২.৭২০৪৬০	০	০	০.০০৯৬৪৪	০.২২১৮১২	০.৪৬৫৭০৫	৫.৮৬৭৮৮৩	১০১.১৪১৬৪৪	৪৫১.৪৭৬৬৫১
মে ২০	সরকারী	৯৫.৫২২৪১৭	৪২৫.০৩০২৫৬	০	০	০	০	০	০	০	০	০	০	৯৫.৫২২৪১৭	৪২৫.০৩০২৫৬
	বেসরকারী	০	০	০.৫৫১৩১৭	৭.৬৩৫৭৪০	১.১৮৮৮২৮	১২.৭২০৪৬০	০	০	০.০০৯৬৪৪	০.২২১৮১২	০.৪৬৫৭০৫	৫.৮৬৭৮৮৩	১০১.১৪১৬৪৪	৪৫১.৪৭৬৬৫১
জুন ২০	সরকারী	৯৫.৫২২৪১৭	৪২৫.০৩০২৫৬	০	০	০	০	০	০	০	০	০	০	৯৫.৫২২৪১৭	৪২৫.০৩০২৫৬
	বেসরকারী	০	০	০.৫৫১৩১৭	৭.৬৩৫৭৪০	১.১৮৮৮২৮	১২.৭২০৪৬০	০	০	০.০০৯৬৪৪	০.২২১৮১২	০.৪৬৫৭০৫	৫.৮৬৭৮৮৩	১০১.১৪১৬৪৪	৪৫১.৪৭৬৬৫১
জুলাই ২০	সরকারী	৯৫.৫২২৪১৭	৪২৫.০৩০২৫৬	০	০	০	০	০	০	০	০	০	০	৯৫.৫২২৪১৭	৪২৫.০৩০২৫৬
	বেসরকারী	০	০	০.৫৫১৩১৭	৭.৬৩৫৭৪০	১.১৮৮৮২৮	১২.৭২০৪৬০	০	০	০.০০৯৬৪৪	০.২২১৮১২	০.৪৬৫৭০৫	৫.৮৬৭৮৮৩	১০১.১৪১৬৪৪	৪৫১.৪৭৬৬৫১

সরকারী হিসাব কর্মকর্তা (অর্থ)
এসজিভিএল, খুলনা।

Amir

সি-মহাব্যবস্থাপক (অর্থ)
এসজিভিএল, খুলনা।

M. M. Khan



সুন্দরবন গ্যাস কোম্পানী লিমিটেড
(পেট্রোলিয়ামের একটি কোম্পানী)
২১৮, এম. এ. বারি সড়ক, সোনাডাঙ্গা, ঝুলনা।
পৃষ্ঠা-৪

বিষয়ঃ বিদ্যুৎ উৎপাদন সংশ্লিষ্ট বিভিন্ন গ্রাহকের গ্যাস ব্যবহার (সাময়িক)।

যস্যঃ সেন্টেম্বর ১৯
পরিমানঃ মিলিয়ন ঘনমিটার

মাস/বছর	বিষয়ঃ বিদ্যুৎ উৎপাদন সংশ্লিষ্ট বিভিন্ন গ্রাহক				সর্বমোট					
	পিজিবি (২২৫ মেগাওয়াট)		এনভিইউপিজিসিএশ (৪১০ মেগাওয়াট)		VERL-RPP(34.5 MW)		Aggregate-RPP(95 MW)			
	পরিমাণ	মূল্য	পরিমাণ	মূল্য	পরিমাণ	মূল্য	পরিমাণ	মূল্য		
জুলাই'১৯	২১.৪৮০০০৭	৯৫.৫৮৬০৩১	০.০৫২৯৫২	০.২৩৫৬৩৮	৭.২৮৯৩৬২	৩২.৪৩৭৬৬০	১৮.৪৫২২০৭	৮২.১১২৩২৩	৪৭.২৭৪৫২৮	২১০.৩৭১৬৫২
আগস্ট'১৯	২৬.৮৫৬৮০৫	১১৯.৫১২৭৮২	৪৩.৪১২৫১৭	১৯৩.১৮৫৭০১	৭.৫৮৭১২৮	৩৩.৭৬২৭২০	১৭.৬৩৫৯৪৭	৭৮.৪৭৯৯৬৪	৯৫.৪৯২৩৯৭	৪২৪.৯৪১১৬৭
সেপ্টেম্বর'১৯	২৫.৫৫১৯৬৬	১১৩.৭০৬২৪৯	৪৫.৬৯১৪৫৪	২০৩.৩২৬৯৭০	৭.০৭৪৫০৭	৩১.৪৮২৫৫৬	১৭.১৯৪৪৯০	৭৬.৫১৫৪৮১	৯৫.৫১২৪১৭	৪২৫.০৩০২৫৬
অক্টোবর'১৯										
নভেম্বর'১৯										
ডিসেম্বর'১৯										
জানুয়ারি'২০										
ফেব্রুয়ারি'২০										
মার্চ'২০										
এপ্রিল'২০										
মে'২০										
জুন'২০										
মোট	৭৩.৮৮৮৭৭৮	৩২৮.৮০৫০৬২	৮৯.১৫৬৯২৩	৩৯৬.৭৪৮৩০৯	২১.৯৫০৯৯৭	৯৭.৬৮১৯৩৫	৫৩.২৮২৬৪৪	২৩৭.১০৭৭৬৭	২৩৮.২৭৯৩৪২	১০৬০.৩৪৩০৭৪

সহকারী হিসাব কর্মকর্তা (অর্থ)
এসজিসিএল, ঝুলনা।

উপ-মহাব্যবস্থাপক (অর্থ)
এসজিসিএল, ঝুলনা।



সুন্দরবন গ্যাস কোম্পানী লিমিটেড

(পেট্রোবাংলার একটি কোম্পানী)

২১৮,এম.এ. বারি সড়ক, সোনাডাঙ্গা, খুলনা।

পৃষ্ঠা-৫

বিষয়ঃ সিস্টেম লস/গেইন বা ইউএফজি-র বিবরণী (সাময়িক)।

মাসঃ সেপ্টেম্বর ১৯

পরিমাণঃ মিলিয়ন ঘনমিটার

বিবরণ	পরিমাণ	মন্তব্য
মোট গ্যাস ক্রয়	৯৬.০৭৮৭৯৫	
নিজস্ব ব্যবহার	০	
মোট গ্যাস বিক্রয়	৯৭.৭২৭৯১২	
সিস্টেম লস(+)/গেইন(-)	-১.৬৪৯১১৭	
শতকরা হার (গেইন)	-১.৭১৬৪২১	

সিস্টেম লস/গেইনের খাতওয়ারী বিভাজন :

গ্যাস ক্রয়	পরিমাণ	শতাংশ(%)	মন্তব্য
ট্রান্সমিশন লস	০	০%	
টেকনিক্যাল লস (+)/গেইন (-)	-১.৬৪৯১১৭	-১.৭১৬৪%	
নন - টেকনিক্যাল লস গেইন	০	০%	
সিস্টেম লস/গেইন	০	০%	

সিস্টেম লস/গেইনের খাতওয়ারী বিভাজন :

(ফিল্ড/লাইন ভিত্তিক ক্রয় ও খাতওয়ারী বিক্রয়)

গ্যাস ক্রয়			গ্যাস বিক্রয়		লস/গেইনের পরিমাণ
উৎপাদন কোম্পানীর নাম	গ্যাস ফিল্ড	পরিমাণ	খাত	পরিমাণ	
বাপস	শাহবাজপুর	৫০.৩৮৭৩৪০	বিদ্যুৎ	৯৫.৫১২৪১৭	খাতওয়ারী গ্যাস ক্রয়ের জন্য পৃথক পাইপলাইন /ডিআরএস না থাকায় খাতওয়ারী সিস্টেম লস/গেইন পরিমাপ করা সম্ভব হয় নি।
বিজিএফসিএল	হবিগঞ্জ	৪৫.৬৯১৪৫৪	ক্যাপটিভ পাওয়ার	০.৫৫১৩১৭	
			শিল্প	১.১৮০৮২৮	
			বানিজ্যিক	০.০০৯৬৪৪	
			সিএনডি	০	
			গৃহস্থালী	০.৪৭৭০৫	
সর্বমোট	মোট ক্রয়	৯৬.০৭৮৭৯৫	মোট বিক্রয়	৯৭.৭২৭৯১২	

Amed
২৬/১০/১৯

সহকারী প্রকৌশলী (সিস্টেম অপারেশন)
এসজিসিএল, খুলনা।

Mahabub
২৬/১০/১৯

ব্যবস্থাপক (সিস্টেম অপারেশন)
এসজিসিএল, খুলনা।

Mahabub
২৬/১০/১৯

উপ-মহাব্যবস্থাপক (সিস্টেম অপারেশন)
এসজিসিএল, খুলনা।



শুপারফরণ গ্যাস কোম্পানী লিমিটেড
(পেট্রোবাংলার একটি কোম্পানী)

২১৮,এম.এ. বাবু সড়ক, সোনাজাঙ্গা, ঝুলনা।

পৃষ্ঠা-৬

বিষয়ঃ সিস্টেম লস/গেইন বা ইউএফজি-র বিবরণী (সাময়িক)।

মাসঃ সেপ্টেম্বর ১৯
পরিসরঃ মিলিটার খনমিটার

বছর	গ্যাস ক্রয়ের পরিমাণ			গ্যাস বিক্রয়ের পরিমাণ			সিস্টেম লস (+)/গেইন (-)			
	বিদ্যুৎ সরকারী	অন্যান্য খাত সমূহ	মোট (২+৩+৪)	বিদ্যুৎ সরকারী	অন্যান্য খাত সমূহ	মোট (৬+৭+৮)	পরিমাণ (৫-৯)	গড় শতকরা হার (১০*১০০/৫)	অন্যান্য খাতের বিপরীতে শতকরা হার (১০*১০০/৪)	
১	২	৩	৪	৬	৭	৮	৯	১০	১১	১২
২০১২-২০১৩	১১.৪০৬			০			১১.৪০৬	০	০%	
২০১৩-২০১৪	২২.২৩৩			২০.৫৯৭৯		০.৬৩৫১৫	২১.২৩৩	০	০%	
২০১৪-২০১৫	৯০.৯০৬৮			৮৮.১২৭৭		২.৭৭৯১	৯০.৯০৬	০	০%	
২০১৫-২০১৬	২৯৪.৫৭৫৫			২৯২.০৭৮১		৩.৪৯৭৪	২৯৪.৫৭৫	০	০%	
২০১৬-২০১৭	৩৪৭.৪৮৫৮			৩৪৩.১৪৬৬		৪.৩৩৯২	৩৪৭.৪৮৫	০	০%	
২০১৭-২০১৮	৯৭৬.৪৮১৪			৯৬১.২৩৪৪		১৫.২৪৭	৯৭৬.৪৮১	-১.৯৮	-০.২৬%	
২০১৮-২০১৯	৯৭১.৬৫৩৯			৯৬৪.৭০২৬		৬.৯৫১৩	৯৭১.৬৫৩	-৮.২৭	-০.৮৫%	
২০১৯-২০২০	২৪০.৩২২৯			২৩৮.২৭৯৩		২.০৪৩৬	২৪০.৩২২	-২.০৪	-০.৮৫%	
মোট	২৭৪৪.১২৩১			২৭০৭.১৬৬৬		৩৬.৯৫৬৫	২৭৪৪.১২৩	-৩৬.৯৬	-১.৩৪%	

নির্ণয় করা সম্ভব হয়নি।

নির্ণয় করা সম্ভব হয়নি।

২০১৯-২০২০ অর্থ বছর (মাসভিত্তিক)

১	২	৩	৪	৫	৬	৭	৮	৯	১০	১১	১২
জুলাই ১৯	৪৭.৮০৮৭৪৩	৪৭.২৭৪৫২৮		২.০৫৯৩১৮	৪৯.৩৩৩৮৪৬				-১.৫৩	-৩.১৯%	
আগস্ট ১৯	৯৬.৪৩৫৩৮	৯৫.৪৯২৩৯৬		১.৯৪৩০৮৮	৯৭.৪২৩৩৩৫				-০.৯৯	-১.০৩%	
সেপ্টেম্বর ১৯	৯৬.০৭৮৭৯৫	৯৫.৫১২৪১৭		২.২১৫৪৯৪	৯৭.৭২৭৯১২				-১.৬৫	-১.৬২%	
অক্টোবর ১৯											
নভেম্বর ১৯											
ডিসেম্বর ১৯											
জানুয়ারি ২০											
ফেব্রুয়ারি ২০											
মার্চ ২০											
এপ্রিল ২০											
মে ২০											
জুন ২০											
জুলাই (১৯-২০)	২৪০.৩২২২৫			০	২৪৪.৪৮০৯৩				-৪.১৭	-১.৭৩%	

বিঃদ্রঃ খাতভেদে গ্যাস ক্রয়ের জন্য পৃথক পাইপলাইন/ভিআরএস না থাকায় খাতভেদে সিস্টেম লস/গেইন পরিমাপ করা সম্ভব হয়নি।

২৩/৯/২০


১৫/১০/২০

১৫/৯/২০

সরকারী একাউন্টলী (সিস্টেম অপারেশন)
এসজিসিএল, ঝুলনা।

ব্যবস্থাপক (সিস্টেম অপারেশন)
এসজিসিএল, ঝুলনা।

উপ-মহাব্যবস্থাপক (সিস্টেম অপারেশন)
এসজিসিএল, ঝুলনা।



সুন্দরবন গ্যাস কোম্পানী লিমিটেড

(পেট্রোবাংলার একটি কোম্পানী)

২১৮,এম.এ. বারি সড়ক, সোনাদাঙ্গা, খুলনা।

পৃষ্ঠা-৭

বিষয় : খাতওয়ারী গ্যাস সংযোগ, পুনঃ সংযোগ ও সংযোগ বিচ্ছিন্নকরণ (স্থায়ী ও অস্থায়ী) সংক্রান্ত তথ্যাদি

ক) গ্যাস সংযোগ বিবরণী (সাময়িক)-

মাসঃ সেপ্টেম্বর'১৯

ক্রঃ নং	গ্রাহক/খাত	চলতি মাস(সেপ্টেম্বর'১৯)	বিগত মাস (আগস্ট'১৯)	বিগত বছর (১৮-১৯)	চলতি বছর (১৯-২০)	শুরু থেকে ক্রমপঞ্জিত	স্থায়ীভাবে বিচ্ছিন্ন		
							চলতি মাস (সেপ্টেম্বর'১৯)	চলতি বছর (১৯-২০)	শুরু থেকে ক্রমপঞ্জিত
১।	বিদ্যুৎ	লক্ষ্যমাত্রা	-	-	১	-	-	-	-
		আবেদন পত্র জমা	-	-	-	২	-	-	-
		প্রকৃত	-	-	-	-	৪	-	-
২।	শিল্প	লক্ষ্যমাত্রা	-	-	২	১	-	-	-
		আবেদন পত্র জমা	-	-	-	-	২২	-	-
		প্রকৃত	-	-	২	-	৪	-	-
৩।	ক্যাঃ পাওয়ার	লক্ষ্যমাত্রা	-	-	১	-	-	-	-
		আবেদন পত্র জমা	-	-	-	-	২	-	-
		প্রকৃত	-	-	১	-	২	-	-
৪।	ব্যানিজিয়াক	লক্ষ্যমাত্রা	-	-	-	-	-	-	-
		আবেদন পত্র জমা	-	-	-	-	১১	-	-
		প্রকৃত	-	-	-	-	৩	-	-
৫।	সিএনজি	লক্ষ্যমাত্রা	-	-	-	-	-	-	-
		আবেদন পত্র জমা	-	-	-	-	৫	-	-
		প্রকৃত	-	-	-	-	-	-	-
৬।	গৃহস্থালী	লক্ষ্যমাত্রা	-	-	-	৪৯৮	-	-	-
		আবেদন পত্র জমা	১২৬	৪২	১৫৮৬	৩২৯	৪১০২	-	-
		প্রকৃতঃ ক. মিটার বিহীন সংযোগ/রাইজার সংখ্যা	১১২	১৭২	৫৩৪	৩৩৫	২০৭৯	-	১
		খ. মিটার বিহীন গ্রাহক/দ্বৈত চুলা সংখ্যা	(২৫৯+২১-৪-৮) = ২৬৮	(৪৩১+৫+০) = ৪৩৬	২০৩৬	৮০৪	৫৯৭৫	-	১
	গ. মিটারযুক্ত গ্রাহক/সংযোগ/রাইজার সংখ্যা)	২+২=৪	১	৪	৪	২৩	-	-	

খ) সংযোগ বিচ্ছিন্নকরণ (স্থায়ী ও অস্থায়ী) ও পুনঃ সংযোগ বিবরণী (সাময়িক)-

গ্রাহক/খাত	চলতি মাস(সেপ্টেম্বর'১৯)		বিগত মাস (আগস্ট'১৯)		চলতি বছর (১৯-২০)		বিগত বছর (১৮-১৯)		মন্তব্য
	বিচ্ছিন্ন	পুনঃ সংযোগ	বিচ্ছিন্ন	পুনঃ সংযোগ	বিচ্ছিন্ন	পুনঃ সংযোগ	বিচ্ছিন্ন	পুনঃ সংযোগ	
বিদ্যুৎ	-	-	-	-	-	-	-	-	-
শিল্প	-	-	-	-	-	-	-	-	-
ক্যাঃ পাওয়ার	-	-	-	-	-	-	-	-	-
ব্যানিজিয়াক	-	-	-	-	-	-	-	-	-
সিএনজি	-	-	-	-	-	-	-	-	-
গৃহস্থালী	৫	৩	-	-	১৩	৯	৬	৫	-

• চলতি মাসে নতুন গৃহস্থালী মিটার ভিত্তিক ২ টি, পুনঃসংযোগ ২ টি এবং নর্ন মিটার ১১২ টি সংযোগ বৃদ্ধি পেয়েছে।

• চলতি মাসে নতুন সংযোগের কারণে ২৫৯ টি দ্বৈত চুলা বৃদ্ধি পেয়েছে। মিটারবিহীন বিভিন্ন গ্রাহকের হ্রাস/বৃদ্ধির আবেদনের প্রেক্ষিতে নীট ১৭ টি চুলা বৃদ্ধি পেয়েছে এবং বিচ্ছিন্ন/ পুনঃসংযোগের কারণে নীট ০৮ টি চুলা হ্রাস পেয়েছে।

• সর্বমোট নীট ২৬৮ টি চুলা বৃদ্ধি পেয়েছে।

Armed
২৬/১০/১৯

সহকারী প্রকৌশলী (সিস্টেম অপারেশন)
এসজিসিএল, খুলনা।

imfah
২০/১০/১৯

ব্যবস্থাপক (সিস্টেম অপারেশন)
এসজিসিএল, খুলনা।

man
২০/১০/১৯

উপ-মহাব্যবস্থাপক (সিস্টেম অপারেশন)
এসজিসিএল, খুলনা।



সুন্দরবন গ্যাস
কোম্পানী লিমিটেড

সুন্দরবন গ্যাস কোম্পানী লিমিটেড
(পেট্রোবাংলার একটি কোম্পানী)
২১৮, এম.এ. বারি সড়ক, সোনাডাঙ্গা, খুলনা।
পৃষ্ঠা-৮

বিষয় : গ্যাস পাইপলাইন স্থাপনের বিবরণী (সাময়িক)।

মাসঃ সেপ্টেম্বর '১৯
দৈর্ঘ্য : কিলোমিটার

ক্রমিক নং	বিবরণ	লক্ষ্যমাত্রা	প্রকৃত	মন্তব্য
১।	চলতি মাস (সেপ্টেম্বর '১৯)	-	-	
	ক) সম্বলন/পরিবহন লাইন	-	-	
	খ) লেটারেল লাইন	-	-	
	গ) ফিডার মেইন ও সার্ভিস (বিতরণ) লাইনঃ (৩/৪")	-	১.৯২৯০০	
২।	বিগত মাস (আগস্ট '১৯)	-	-	
	ক) সম্বলন/পরিবহন লাইন	-	-	
	খ) লেটারেল লাইন	-	-	
	গ) ফিডার মেইন ও সার্ভিস (বিতরণ) লাইনঃ (৩/৪")	-	১.৯৫৪০০	
৩।	চলতি বছরের ক্রমপুঞ্জিত (১৯-২০)	-	-	
	ক) সম্বলন/পরিবহন লাইন	১০	-	
	খ) লেটারেল লাইন		-	
	গ) ফিডার মেইন ও সার্ভিস (বিতরণ) লাইন (৮", ৬", ২", ১", ৩/৪")		-	
	i) ৩/৪"Ø = ৫.৯৫০ কিঃমিঃ		৫.৬৯৫০০	
	ii) ১"Ø = কিঃমিঃ			
	iii) ২"Ø = কিঃমিঃ			
	iii) ৬"Ø = কিঃমিঃ			
	iv) ৮"Ø = কিঃমিঃ			
	৪।	বিগত বছরের মোট (১৮-১৯)	-	-
ক) সম্বলন/পরিবহন লাইন		-	-	
খ) লেটারেল লাইন		-	-	
গ) ফিডার মেইন ও সার্ভিস (বিতরণ) লাইন (৮", ৬", ২", ১", ৩/৪")		-	-	
i) ৩/৪"Ø = ৯.৮২৩৪৪ কিঃমিঃ		-	৯.৮২৩৪৪	
ii) ১"Ø = কিঃমিঃ		-		
iii) ২"Ø = কিঃমিঃ		-		
iii) ৬"Ø = কিঃমিঃ	-			
iv) ৮"Ø = কিঃমিঃ	-			
৫।	ধারণ হতে ক্রমপুঞ্জিত (চলতি মাস পর্যন্ত) :			
	ক) সম্বলন/পরিবহন লাইন		৩৩.৮৪২০০	
	খ) লেটারেল লাইন			
	গ) ফিডার মেইন ও সার্ভিস (বিতরণ) লাইন :-			
	i) ৩/৪"Ø = ২৯.৪৪১৯৪ কিঃমিঃ		১০৪.২৮৭৯৪	
	ii) ১"Ø = ১২.১২০৩ কিঃমিঃ			
	iii) ২"Ø = ১৬.৫৯৩৫ কিঃমিঃ			
	iv) ৪"Ø = ৮.৬৫৮২ কিঃমিঃ			
	v) ৬"Ø = ২০.৬৫৬ কিঃমিঃ			
	vi) ৮"Ø = ১১.০৩৯ কিঃমিঃ			
	vii) ১০"Ø = ৩.০০০ কিঃমিঃ			
viii) ২০"Ø = ০.৮৫০ কিঃমিঃ				
মোট		১৩৮.১২৯৯৪		

Amel
১৬/১০/১৯

Amel
১৬/১০/১৯

Amel
১৬/১০/১৯

বিতরণ অঞ্চল/জোন ভিত্তিক গ্যাস পাইপলাইনের বিবরণী

পৃষ্ঠা-৯

মাসঃ সেপ্টেম্বর ১৯

ক্রঃ নং	গ্যাস পাইপলাইনের বিবরণ	বিতরণ/অঞ্চল/ জেলা*	গ্যাস পাইপলাইনের দৈর্ঘ্য (কি: মি:)				{ গ্যাস পাইপলাইন প্রতিস্থাপনের বিবরণী দৈর্ঘ্য (কি:মি:) এবং প্রতিস্থাপনের সাল }
			পাইপলাইনের ব্যাস ২০ বছর পর্যন্ত	পাইপলাইনের ব্যাস ২০-৩০ বছর পর্যন্ত	পাইপলাইনের ব্যাস ৩০-৪০ বছর পর্যন্ত	পাইপলাইনের ব্যাস ৪০ বছরের উর্কে	
০১	ট্রান্সমিসন পাইপলাইন	ভোলা	৩৩.৮৪২০০				প্রযোজ্য নহে
		মোটা					
০২	বিতরণ পাইপলাইন	ভোলা	৬৬.৪৪৮৮০				প্রযোজ্য নহে
		মোটা					
		ভোলা	৩৩.৪৯৮১৪				
		কুষ্টিয়া	০.৮৫০০০				
০৩	ফিডার মেইন ও সার্ভিস লাইন	মোটা	৩৪.৩৪৮১৪				প্রযোজ্য নহে
		ভোলা	৩.৪৯১০০				
০৪	অন্যান্য (গোচক ব্যয়ে নির্মিত)	ভোলা	৩.৪৯১০০				প্রযোজ্য নহে
		মোটা	৩.৪৯১০০				
	সর্বমোট	মোটা	১৩৮.১২৯৯৪				

সহকারী প্রকৌশলী (সিস্টেম অপারেশন)
এসজিসিএল, খুলনা।

বরস্থাপক (সিস্টেম অপারেশন)
এসজিসিএল, খুলনা।

উপ-মহাবারস্থাপক (সিস্টেম অপারেশন)
এসজিসিএল, খুলনা।

Ahmed
20/09/20

Murad
20/09/20

Murad
20/09/20

সুন্দরবন গ্যাস কোম্পানী লিমিটেড
(পেট্রোবাংলার একটি কোম্পানী)

মাস : সেপ্টেম্বর'১৯

বিষয় : আয় ও ব্যয়ের বিবরণী (সাময়িক)।

(মিলিয়ন টাকা)

ক্রমিক নং	বিবরণ	চলতি মাস	বিগত মাস	বিগত বছর	চলতি বছরের	
		(সেপ্টেম্বর'১৯)	(আগস্ট'১৯)	(১৮-১৯)	ক্রমপঞ্জিত (১৯-২০)	লক্ষ্যমাত্রা
ক)	আয় :	প্রকৃত	প্রকৃত	প্রকৃত	প্রকৃত	
	১। গ্যাস বিক্রয়	৪৫১.৪৪	৪৪৮.১৮	৩,১৮৬.৭০	১,১৩৬.৪৬	৩,৯২৪.৯৯
	২। গ্যাস পরিবহন বাবদ আয়	-	-	-	-	-
	৩। অন্যান্য পরিচালন আয়	৩৩.০৫	৩২.৮৪	২৩৩.৮০	৭৮.৮১	২০১.৮২
	মোট বিক্রয়/পরিচালন আয়	৪৮৪.৫০	৪৮১.০৩	৩,৪২০.৫০	১,২১৫.২৭	৪,১২৬.৮১
খ)	ব্যয় :			-	-	
	১। উৎপাদন চার্জ	৬৮.২৯	৬৮.২৭	১,০৭৪.৮৯	১৭১.৭৯	১,৩৮০.৭১
	২। এলএনজি চার্জ	২১৭.১৬	২১৬.৮৫	৮৫০.৫৯	৫৪৭.২৫	১,৪০৫.৬৭
	৩। বেতন ও ভাতাদি	৪.৯৩	৪.৯৩	৪৮.০০	১৪.৭৮	৭০.০৫
	৪। প্রশাসনিক ও ব্যবস্থাপনা ব্যয়	৫.৩৮	৫.৩৮	৬০.০০	১৬.১৩	৭৪.৫০
	৫। গ্যাস উন্নয়ন তহবিল	১৯.৪৪	১৯.৪৩	৩৫৮.৭৯	৪৮.৯০	২৪১.৬২
	৬। জ্বালানি নিরাপত্তা তহবিল	১৮.৬৯	১৮.৬৯	১১৯.৮১	৪৭.০২	৮৫.০২
	৭। জিটিসিএল ট্রান্সমিশন চার্জ	৪০.৬৯	৪০.৮৪	৩২৬.৩৬	১০১.৭৮	২৪০.৫২
	৮। মূল্য সংযোজন কর	৫৫.৩৩	৫৫.৩১	২৮৫.৭৩	১৩৯.১৯	৪.০০
	৯। সুদ	০.১৯	০.১৯	২.৯৬	০.৫৮	২.৮৪
	১০। অবচয় ও অবলোপন	১.৬৬	১.৬৬	৩০.৭৪	৪.৯৯	২৪.২৭
	১১। কু ঋণ সঞ্চিতি	-	-	-	-	-
	১২। মেরামত ও রক্ষণাবেক্ষণ	৩.৭৩	৩.৭৩	৩৬.৮২	১১.২০	৫৪.৫০
	১৩। অন্যান্য ব্যয় (জনসংযোগসহ)	০.৩৪	০.৩৪	২.৮৮	১.০৩	৫.০০
	মোট ব্যয় (১ হতে ১৩ পর্যন্ত)	৪৩৫.৮৩	৪৩৫.৬৩	৩,১৯৭.৫৫	১,১০৪.৬৩	৩,৫৮৮.৭০
গ)	পরিচালন মুনাফা (ক-খ)	৪৮.৬৭	৪৫.৩৯	২২২.৯৪	১১০.৬৪	৫৩৮.১২
ঘ)	বিবিধ আয়	০.২০	০.১৬	১৫.৩০	০.৫১	৩০.১৫
ঙ)	আয়কর পূর্ব মুনাফা/লোকসান (গ+ঘ)	৪৮.৮৬	৪৫.৫৫	২৩৮.২৪	১১১.১৪	৫৬৮.২৭
চ)	কর্তন :			-	-	
	১। শ্রমিকের অংশীদারিত্ব তহবিল	২.৪৪	২.২৮	১১.৯১	৫.৫৬	২৭.৬৩
	২। আয়কর	১৬.২৫	১৫.১৪	৭৯.২২	৩৬.৯৬	১৮৯.২২
ছ)	অংশীদারিত্ব তহবিল ও আয়কর কর্তনের পর নীট মুনাফা/লোকসান (ঙ-চ১-চ২)	৩০.১৭	২৮.১৩	১৪৭.১২	৬৮.৬৩	৩৫১.৪১
জ)	রাষ্ট্রীয় কোষাগারে লভ্যাংশ প্রদান (অগ্রীম)	-	-	-	-	১০০.০০
ঝ)	নীট মুনাফা/লোকসান (ছ-জ)	৩০.১৭	২৮.১৩	১৪৭.১২	৬৮.৬৩	২৫১.৪১

সহকারী হিসাব কর্মকর্তা (অর্থ)
এসজিসিএল, খুলনা।

উপ-সহকারী হিসাব কর্মকর্তা (অর্থ)
এসজিসিএল, খুলনা।


সুন্দরবন গ্যাস কোম্পানী লিমিটেড
(পেট্রোবাংলার একটি কোম্পানী)


রাষ্ট্রীয় কোষাগারে অর্থ প্রদানের বিবরণ (সাময়িক)

মাস : সেপ্টেম্বর'১৯
(মিলিয়ন টাকা)

ক্রমিক নং	বিবরণ	চলতি মাস (সেপ্টেম্বর'১৯)	বিগত মাস (আগস্ট'১৯)	বিগত বছর (১৮-১৯)	চলতি বছরের ক্রমপুঞ্জিত (১৯-২০)	
১।	প্রকৃত প্রদান ভিত্তিক :	প্রকৃত	প্রকৃত	প্রকৃত	প্রকৃত	লক্ষ্যমাত্রা
	ক) অবগারী শুষ্ক / ভ্যাট ও সাপ্লিমেন্টারী কর (শুধুমাত্র উৎপাদন কোম্পানীর জন্য প্রযোজ্য)	-	-	-	-	-
	খ) আয়কর	৫.০৫	১.১৭	১২০.৭১	১২.০০	১৮৯.২২
	গ) রাষ্ট্রীয় কোষাগারে লভ্যাংশ প্রদান	-	-	-	-	১০০.০০
	ঘ) কাষ্টম কর / সিডি ভ্যাট	-	-	-	-	-
	ঙ) ডি এস এল	-	-	-	-	-
	চ) অন্যান্য	-	-	-	-	-
	মোট :	৫.০৫	১.১৭	১২০.৭১	১২.০০	২৮৯.২২

২।	একরয়াল ভিত্তিক :					
	ক) অবগারী শুষ্ক / ভ্যাট ও সাপ্লিমেন্টারী কর (শুধুমাত্র উৎপাদন কোম্পানীর জন্য প্রযোজ্য)	-	-	-	-	-
	খ) আয়কর	৫.০৫	১.১৭	১২০.৭১	১২.০০	১৮৯.২২
	গ) রাষ্ট্রীয় কোষাগারে লভ্যাংশ প্রদান	-	-	-	-	-
	ঘ) কাষ্টম কর / সিডি ভ্যাট	-	-	-	-	-
	ঙ) ডি এস এল	-	-	-	-	-
	চ) অন্যান্য	-	-	-	-	-
	মোট :	৫.০৫	১.১৭	১২০.৭১	১২.০০	১৮৯.২২


সহকারী হিসাব কর্মকর্তা (অর্থ)
এসজিসিএল, খুলনা।



উপ-মহাব্যবস্থাপক (অর্থ)
এসজিসিএল, খুলনা।


সুন্দরবন গ্যাস কোম্পানী লিমিটেড
(পেট্রোলিয়ামের একটি কোম্পানী)
২১শ, এম. এ. বারী সড়ক, মোলাডাঙ্গা, ঝুলনা।

বিষয় : বকেয়া পাওনার বিবরণী (সাময়িক)।

মাস : সেপ্টেম্বর ১৯
(বিলিয়ন টাকায়)

ক্রমিক নং	গ্রাহক খাত	বিপত মাসের শেষ তারিখে (৩১/০৮/১৯) বকেয়া পাওনা	সমস্বয়	বিপত মাসের শেষ তারিখে (৩১/০৮/১৯) ধকৃত পাওনা	চলতি (সেপ্টেম্বর ১৯) মাসের বিক্রয়	চলতি (সেপ্টেম্বর ১৯) মাসের আদায়	চলতি মাসের শেষ তারিখে (৩০/০৯/১৯) বকেয়া পাওনা	মাসিক গড়	সমস্বয় মাস	বকেয়া পাওনা					
										১১	১২	১৩	১৪	১৫	১৬
১।	বিদ্যুৎ :		৪	৫(৩+৪)	৬	৭	৮=৫+৬-৭	৯	১০	১১	১২	১৩	১৪	১৫	১৬
	ক) সরকারী পুষ্টিবি	৫৩৫.৬৫	-	৫৩৫.৬৫	৪২৫.০৩	১৫৯.৯৪	৮০০.৭৪	৩৫৩.৪৫	২২৭	-	-	৮০০.৭৪	-	-	-
	খ) বেসরকারী	-	-	-	-	-	-	-	-	-	-	-	-	-	-
	মোট : (ক+খ)	৫৩৫.৬৫	-	৫৩৫.৬৫	৪২৫.০৩	১৫৯.৯৪	৮০০.৭৪	৩৫৩.৪৫	২২৭	-	-	৮০০.৭৪	-	-	-
২।	কাপাটিড পাওয়ার :														
	ক) সরকারী	৭.১১	-	৭.১১	৭.৩৪	৭.১১	৭.৩৪	৭.৫৬	১.০১	-	-	৭.৩৪	-	-	-
	খ) বেসরকারী	-	-	-	-	-	-	-	-	-	-	-	-	-	-
	মোট : (ক+খ)	৭.১১	-	৭.১১	৭.৩৪	৭.১১	৭.৩৪	৭.৫৬	১.০১	-	-	৭.৩৪	-	-	-
৩।	শিল্প :														
	ক) সরকারী	-	-	-	-	-	-	-	-	-	-	-	-	-	-
	খ) বেসরকারী	১৪.৮৬	০.১৯	১৪.৬৭	১২.৭২	১৩.১৩	১৪.২৬	১১.৪৩	১২.৫	-	-	১৪.২৬	-	-	-
	মোট : (ক+খ)	১৪.৮৬	০.১৯	১৪.৬৭	১২.৭২	১৩.১৩	১৪.২৬	১১.৪৩	১২.৫	-	-	১৪.২৬	-	-	-
৪।	সিএনজি :														
	ক) সরকারী	-	-	-	-	-	-	-	-	-	-	-	-	-	-
	খ) বেসরকারী	-	-	-	-	-	-	-	-	-	-	-	-	-	-
	মোট : (ক+খ)	-	-	-	-	-	-	-	-	-	-	-	-	-	-
৫।	বালিজিক (হোটেল) :														
	ক) সরকারী	-	-	-	-	-	-	-	-	-	-	-	-	-	-
	খ) বেসরকারী	০.১৮	-	০.১৮	০.০৯	০.০৭	০.২০	০.০৩	৬.৫৩	-	-	০.২০	-	-	-
	মোট : (ক+খ)	০.১৮	-	০.১৮	০.০৯	০.০৭	০.২০	০.০৩	৬.৫৩	-	-	০.২০	-	-	-
	বালিজিক (শিল্প) :														
	ক) সরকারী	-	-	-	-	-	-	-	-	-	-	-	-	-	-
	খ) বেসরকারী	০.০৯৮	০.০৫১	০.০৪৭	০.১০	০.১০	০.০৪৪	০.০৩	১.৩৮	-	-	০.২০	-	-	-
	মোট : (ক+খ)	০.০৯৮	০.০৫১	০.০৪৭	০.১০	০.১০	০.০৪৪	০.০৩	১.৩৮	-	-	০.২০	-	-	-
৬।	গৃহস্থালী :														
	ক) সরকারী (মিটার)	০.২৩	০.০০১৪	০.২৩	০.০৯	০.০৭	০.২৫	০.০৯	২.৮৮	-	-	০.২৫	-	-	-
	খ) সরকারী (ননমিটার)	০.২৯	০.০০১১	০.২৯	০.১২	০.০৯	০.০২	০.১২	২.৬৯	-	-	০.৩২	-	-	-
	গ) বেসরকারী (মিটার)	০.০৬	০.০০০২	০.০৬	০.০৭	০.০৬	০.০৭	০.০৬	১.২৩	-	-	-	-	-	-
	ঘ) বেসরকারী (ননমিটার)	৬.৪৪	০.০৪	৬.৪৮	৫.৫৯	৫.১৯	৬.৮৮	৫.২৯	১.৩০	-	-	০.৫৭	-	-	-
	মোট : (ক+খ+গ+ঘ)	৭.০২	০.০৪	৭.০৬	৫.৮৭	৫.৪১	৭.৫২	৫.৫৫	৮.১০	-	-	০.৫৭	-	-	-
	মোট : (ক) সরকারী	৫৩৬.১৭	০.০০	৫৩৬.১৮	৪২৫.২৪	১৬০.১০	৮০১.৩১	৩৫৩.৬৫	৭.৮৪	-	-	৮০১.৩১	-	-	-
	মোট : (খ) বেসরকারী	২৮.৭৬	০.২৮	২৮.৫৫	২৬.২১	২৫.৬৬	২৯.১০	২৪.৪০	১২.৭০	-	-	২২.৩০	-	-	-
	মোট : (ক+খ)	৫৬৪.৯৩	০.২৮	৫৬৪.৭৩	৪৫১.৪৪	১৮৫.৭৬	৮৩০.৪১	৩৭৮.০৫	২০.৫৪	-	-	৮২৩.৬১	-	-	-


সহকারী হিসাব কর্মকর্তা (অর্থ)
এসজিপিএল, ঝুলনা।


উপ-মহাসচিব (অর্থ)
এসজিপিএল, ঝুলনা।