



সুন্দরবন গ্যাস কোম্পানী লিমিটেড

(পেট্রোবাংলার একটি কোম্পানী)

২১৮,এম.এ. বারি সড়ক, সোনাডাঙ্গা, খুলনা।

পৃষ্ঠা-১

মাসঃ জুলাই'১৯

পরিমাণঃ মিলিয়ন ঘনমিটার

বিষয় : গ্যাস ক্রয়ের বিবরণ (সাময়িক)

ক্রমিক নং	বিবরণ	গ্যাস ক্রয়		মন্তব্য
		পরিমাণ	মূল্য	
১।	চলতি মাস (জুলাই'১৯)	৪৭.৮০৮৭৪৩	২১৬.৯৩৩৬৯৫	
২।	বিগত মাস (জুন'১৯)	৫২.৭০৬২৪৪	১৬৩.৬০৫৬৪১	
৩।	চলতি বৎসর (২০১৯-২০২০)	৪৭.৮০৮৭৪৩	২১৬.৯৩৩৬৯৫	
৪।	বিগত বৎসর (২০১৮-২০১৯)	৯৭১.৬৫৩৯৩৯	৩১৭৯.৪১৪৫৭২	
৫।	শুরু হইতে চলতি মাস পর্যন্ত	২৫৫১.৬০৮৮৭২	৬৩১৫.৭৩৬৮২	

ক্রমিক নং	ক্রয়কৃত গ্যাসের ক্ষেত্র/ওয়ারী পরিমাণ	কোম্পানীর নাম	চলতি মাস (জুলাই'১৯)	বিগত মাস (জুন'১৯)	চলতি বৎসর (২০১৯-২০২০)	বিগত বৎসর (২০১৮-২০১৯)	শুরু থেকে চলতি মাস পর্যন্ত
১।	বাপেশ্বর	গ্যাস ক্ষেত্র/লাইন	৪৭.৭৫৫৭৯০	৫২.৭০৫৯৬১	৪৭.৭৫৫৭৯০	৫৭৬.৪০৬৬৩৪	১৭৪৯.৯৮১৬৭৪
২।	বিজিএফসিএল	শাহবাজপুর	০.০৫২৯৫২	০.০০০২৮৩	০.০৫২৯৫২	৩৯৫.২৪৭৩০৫	৮০১.৬২৭১৯৮
		মোট :	৪৭.৮০৮৭৪৩	৫২.৭০৬২৪৪	৪৭.৮০৮৭৪৩	৯৭১.৬৫৩৯৩৯	২৫৫১.৬০৮৮৭২

সহকারী হিসাব কর্মকর্তা (অর্থ)
এসজিসিএল, খুলনা।

উপ-মহাব্যবস্থাপক (অর্থ)
এসজিসিএল, খুলনা।



সুন্দরবন গ্যাস কোম্পানী লিমিটেড
(পেট্রোবাংলার একটি কোম্পানী)
২১৮, এম.এ. বারি সড়ক, সোনাদাঙ্গা, খুলনা।
পৃষ্ঠা-২

বিষয়ঃ গ্যাস ব্যবহার / বিক্রম (সাময়িক)
বছর ভিত্তিকঃ

মাসঃ জুলাই '১৯
পরিমাণঃ মিলিয়ন ঘনমিটার

বছর	ধাফক	বিদ্যুৎ		ক্যাপিটিভ পাওয়ার		শিল্প		সিএনজি		বানিজ্যিক		গৃহস্থলী		মোট	
		পরিমাণ	মূল্য	পরিমাণ	মূল্য	পরিমাণ	মূল্য	পরিমাণ	মূল্য	পরিমাণ	মূল্য	পরিমাণ	মূল্য	পরিমাণ	মূল্য
২০১৮-২০১৯	সরকারী	৯৬৪.৭০২৫৬	৩০৪৮.৪৬০১	০	০	০	০	০	০	০	০	০	০	৯৬৪.৭০২৫৬	৩০৪৮.৪৬০১
	সেসরকারী	০	০	৩.৫৬৬১৬০	৩৪.৩০৬৪৬৪	১.৪০২৯৩৩	৫৭.৪৪৬৭৬২	০	০	০.১১২২১০	১.৯২২০৬২	৪.০৯৫৭৯৫	৩৭.২৭১৭৩৮	১৫.১৭৭১০	১৩০.৯৩৭০৩
	মোট	৯৬৪.৭০২৫৬	৩০৪৮.৪৬০১	৩.৫৬৬১৬০	৩৪.৩০৬৪৬৪	১.৪০২৯৩৩	৫৭.৪৪৬৭৬২	০	০	০.১১২২১০	১.৯২২০৬২	৪.০৯৫৭৯৫	৩৭.২৭১৭৩৮	১৫.১৭৭১০	১৩০.৯৩৭০৩
২০১৯-২০২০	সরকারী	৪৭.২৭৪৫২৮	২১০.৩৭১৬৫	০	০	০	০	০	০	০	০	০	০	৪৭.২৭৪৫২৮	২১০.৩৭১৬৫
	সেসরকারী	০	০	০.৫৭১৯২৪	৭.৯২১১৪২৬	১.০৪৩৫৩২	১১.১৬৫৭৮৭৩	০	০	০.০০৮০৬৬	০.১৮৫৫০৭	০.৫৭১৯২৪	৭.১৮৯০৬৮৬	২.১৪০৮২	২৩.৪৬১৫০
	মোট	৪৭.২৭৪৫২৮	২১০.৩৭১৬৫	০.৫৭১৯২৪	৭.৯২১১৪২৬	১.০৪৩৫৩২	১১.১৬৫৭৮৭৩	০	০	০.০০৮০৬৬	০.১৮৫৫০৭	০.৫৭১৯২৪	৭.১৮৯০৬৮৬	২.১৪০৮২	২৩.৪৬১৫০

২০১৯-২০২০ এর গ্যাস বিক্রয়ের লক্ষ্যমাত্রাঃ

বিদ্যুৎ	ক্যাপিটিভ পাওয়ার		শিল্প		সিএনজি		বানিজ্যিক		গৃহস্থলী		মোট	
	পরিমাণ	মূল্য	পরিমাণ	মূল্য	পরিমাণ	মূল্য	পরিমাণ	মূল্য	পরিমাণ	মূল্য	পরিমাণ	মূল্য
১১৮৪.৬১৩০	৫২৭১.৫২৭৯	৬.০০০০	১০.০০০০	১০৭.০০০০	০	০	০.১০০০	২.৩০০০	৪.৯০০০	৬১.৭৪০০	১২০৫.৬১৩০	৫২৭১.৫২৭৯
৪৭.২৭৪৫	২১০.৩৭১৫	০.৫৭১৯	১.০৪৩৫	১১.১৬৫৫	০	০	০.০০৮১	০.১৮৬৩	০.৫৭১৯	৭.১৮৯৬	২৩৬.৮৩৩৭	২১০.৩৭১৫

২০১৯-২০২০ এর চলতি মাসের গ্যাস বিক্রয়ের লক্ষ্যমাত্রাঃ

৪৭.২৭৪৫	২১০.৩৭১৫	০.৫৭১৯	১.০৪৩৫	১১.১৬৫৫	০	০	০.০০৮১	০.১৮৬৩	০.৫৭১৯	৭.১৮৯৬	২৩৬.৮৩৩৭
---------	----------	--------	--------	---------	---	---	--------	--------	--------	--------	----------

Atiq

সহকারী হিসাব কর্মকর্তা (অর্থ)
এসজিসিএল, খুলনা।

Atiq

উপ-মহাব্যবস্থাপক (অর্থ)
এসজিসিএল, খুলনা।



সুন্দরবন গ্যাস কোম্পানী লিমিটেড
(পেট্রোবাংলার একটি কোম্পানী)
২১৮,এম.এ. বারি সড়ক, সোনাজাঙ্গা, খুলনা।
পৃষ্ঠা-৩

বিষয়ঃ মাস ভিত্তিক গ্যাস ব্যবহার / বিক্রয় (সাময়িক)

মাসঃ জুলাই '১৯
পরিমার্গ মিনিয়ন ঘনমিটার

বছর	বিদ্যুৎ	বিদ্যুৎ		ক্যাশপাতিত পাওয়ার		শিল্প	সিএনজি		বানিজ্যিক		গ্রহস্থলী		মোট	মূল্য
		পরিমাণ	মূল্য	পরিমাণ	মূল্য		পরিমাণ	মূল্য	পরিমাণ	মূল্য	পরিমাণ	মূল্য		
জুলাই '১৯	সরকারী	৪৭.২৭৪৫২৮	২১০.৩৭১৬৫২	০	০	০	০	০	০	০	০	০	৪৭.২৭৪৫২৮	২১০.৩৭১৬৫২
	বেসরকারী	০	০	০.৫৭১৯২৪	৭.৯২১১৪৩	১.০৪৩৫৩২	১১.১৬৫৭৮৭	০	০.০০৮০৬৬	০.১৮৫৫০৭	০.৫৭০৫৬১	০	৯.১৮৯০৬৯	২৬.৪৬১৫০৫
	মোট	৪৭.২৭৪৫২৮	২১০.৩৭১৬৫২	০.৫৭১৯২৪	৭.৯২১১৪৩	১.০৪৩৫৩২	১১.১৬৫৭৮৭	০	০.০০৮০৬৬	০.১৮৫৫০৭	০.৫৭০৫৬১	০	৯.১৮৯০৬৯	২৬.৪৬১৫০৫
আগস্ট '১৯	সরকারী													
	বেসরকারী													
	মোট													
সেপ্টেম্বর '১৯	সরকারী													
	বেসরকারী													
	মোট													
অক্টোবর '১৯	সরকারী													
	বেসরকারী													
	মোট													
নভেম্বর '১৯	সরকারী													
	বেসরকারী													
	মোট													
ডিসেম্বর '১৯	সরকারী													
	বেসরকারী													
	মোট													
জানুয়ারি '২০	সরকারী													
	বেসরকারী													
	মোট													
ফেব্রুয়ারি '২০	সরকারী													
	বেসরকারী													
	মোট													
মার্চ '২০	সরকারী													
	বেসরকারী													
	মোট													
এপ্রিল '২০	সরকারী													
	বেসরকারী													
	মোট													
মে '২০	সরকারী													
	বেসরকারী													
	মোট													
জুন '২০	সরকারী													
	বেসরকারী													
	মোট													
মোট	সরকারী	৪৭.২৭৪৫২৮	২১০.৩৭১৬৫২	০.০০	০.০০	০.০০	০.০০	০.০০	০.০০	০.০০	০.০০	০.০০	৪৭.২৭৪৫২৮	২১০.৩৭১৬৫২
	বেসরকারী	০.০০০০০০	০.০০০০০০	০.৫৭১৯২৪	৭.৯২১১৪৩	১.০৪৩৫৩২	১১.১৬৫৭৮৭	০	০.০০৮০৬৬	০.১৮৫৫০৭	০.৫৭০৫৬১	০	৯.১৮৯০৬৯	২৬.৪৬১৫০৫
	মোট	৪৭.২৭৪৫২৮	২১০.৩৭১৬৫২	০.৫৭১৯২৪	৭.৯২১১৪৩	১.০৪৩৫৩২	১১.১৬৫৭৮৭	০	০.০০৮০৬৬	০.১৮৫৫০৭	০.৫৭০৫৬১	০	৯.১৮৯০৬৯	২৬.৪৬১৫০৫

সহকারী হিসাব কর্মকর্তা (অর্থ)
এসজিসিএল, খুলনা।

উপ-মহাব্যবস্থাপক (অর্থ)
এসজিসিএল, খুলনা।



সুন্দরবন গ্যাস কোম্পানী লিমিটেড

(পেট্রোবাংলার একটি কোম্পানী)

২১৮,এম.এ. বারি সড়ক, সোনাডাঙ্গা, খুলনা।

পৃষ্ঠা-৪

বিষয়: বিদ্যুৎ উৎপাদন সংশ্লিষ্ট বিভিন্ন গ্রাহকের গ্যাস ব্যবহার (সাময়িক)।

মাসঃ জুলাই'১৯
পরিমাণঃ মিলিয়ন ঘনমিটার

মাস/বছর	বিষয়: বিদ্যুৎ উৎপাদন সংশ্লিষ্ট বিভিন্ন গ্রাহক													
	পিডিবি (২২৫ মেঃঃঃ)			এনডব্লিউপিজিসিএল (৪১০ মেঃঃঃ)			VERL-RPP(34.5 MW)			Aggreko-RPP(95 MW)			সর্বমোট	
	পরিমাণ	মূল্য		পরিমাণ	মূল্য		পরিমাণ	মূল্য		পরিমাণ	মূল্য		পরিমাণ	মূল্য
জুলাই'১৯	২১.৪৮০০০৭	৯৫.৫৮৬০৩১	০.০৫২৯৫২	০.২৩৫৬৩৮	৯.২৮৯৩৬২	৩২.৪৩৭৬৬০	১৮.৪৫২২০৭	৮২.১১২৩২৩	৪৭.২৭৪৫২৮	২১০.৩৭১৬৫২				
আগস্ট'১৯														
সেপ্টেম্বর'১৯														
অক্টো'১৯														
নভেম্বর'১৯														
ডিসেম্বর'১৯														
জানু'২০														
ফেব্রু'২০														
মার্চ'২০														
এপ্রিল'২০														
মে'২০														
জুন'২০														
মোট	২১.৪৮০০০৭	৯৫.৫৮৬০৩১	০.০৫২৯৫২	০.২৩৫৬৩৮	৯.২৮৯৩৬২	৩২.৪৩৭৬৬০	১৮.৪৫২২০৭	৮২.১১২৩২৩	৪৭.২৭৪৫২৮	২১০.৩৭১৬৫২				

(Signature)

সহকারী হিসাব কর্মকর্তা (অর্থ)
এসজিসিএল, খুলনা।

(Signature)
উপ-মহাব্যবস্থাপক (অর্থ)
এসজিসিএল, খুলনা।



সুন্দরবন গ্যাস কোম্পানী লিমিটেড
গেজিটেশন নং: ১৯৮৮/১৯৮৮

সুন্দরবন গ্যাস কোম্পানী লিমিটেড

(পেট্রোবাংলার একটি কোম্পানী)

২১৮,এম.এ. বারি সড়ক, সোনাডাঙ্গা, খুলনা।

পৃষ্ঠা-৫

বিষয়ঃ সিস্টেম লস/গেইন বা ইউএফজি-র বিবরণী (সাময়িক)।

মাসঃ জলাই ১৯

পরিমাণঃ মিলিয়ন ঘনমিটার

বিবরণ	পরিমাণ	মন্তব্য
মোট গ্যাস ক্রয়	৪৭.৮০৮৭৪৩	
নিজস্ব ব্যবহার	০	
মোট গ্যাস বিক্রয়	৪৯.৪৬৮৬১০	
সিস্টেম লস(+)/গেইন(-)	-১.৬৫৯৮৬৮	
শতকরা হার (গেইন)	-৩.৪৭১৮৯১	

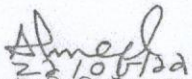
সিস্টেম লস/গেইনের খাতওয়ারী বিভাজন :


গ্যাস ক্রয়	পরিমাণ	শতাংশ(%)	মন্তব্য
ড্রাগমিশন লস	০	০%	
টেকনিক্যাল লস (+)/গেইন (-)	-১.৬৫৯৮৬৮	-৩.৪৭১৯%	
নন - টেকনিক্যাল লস গেইন	০	০%	
সিস্টেম লস/গেইন	০	০%	


সিস্টেম লস/গেইনের খাতওয়ারী বিভাজন :

(ফিল্ড/লাইন ভিত্তিক ক্রয় ও খাতওয়ারী বিক্রয়)

গ্যাস ক্রয়			গ্যাস বিক্রয়		লস/গেইনের পরিমাণ
উৎপাদন কোম্পানীর নাম	গ্যাস ফিল্ড	পরিমাণ	খাত	পরিমাণ	
বাপেক্স	শাহবাজপুর	৪৭.৭৫৫৭৯০	বিদ্যুৎ	৪৭.২৭৪৫২৮	খাতওয়ারী গ্যাস ক্রয়ের জন্য পৃথক পাইপলাইন /ডিআরএস না থাকায় খাতওয়ারী সিস্টেম লস/গেইন পরিমাপ করা সম্ভব হয় নি।
বিজিএফসিএল	হবিগঞ্জ	০.০৫২৯৫২	ক্যাপটিভ পাওয়ার	০.৫৭১৯২৪	
			শিল্প	১.০৪৩৫৩২	
			বানিজ্যিক	০.০০৮০৬৬	
			সিএনজি	০	
			গৃহস্থালী	০.৫৭০৫৬১	
সর্বমোট	মোট ক্রয়	৪৭.৮০৮৭৪৩	মোট বিক্রয়	৪৯.৪৬৮৬১০	


সহকারী প্রকৌশলী (সিস্টেম অপারেশন)
এসজিসিএল, খুলনা।


ব্যবস্থাপক (সিস্টেম অপারেশন)
এসজিসিএল, খুলনা।


উপ-মহাব্যবস্থাপক (সিস্টেম অপারেশন)
এসজিসিএল, খুলনা।

বিষয়: সিস্টেম লস/সেইন বা ইউএফজি-র বিবরণী (সাময়িক)।

মাসঃ জলাই ১৯
 পরিমাণঃ মিলিয়ন ঘনমিটার

বছর	গ্যাস ক্রয়ের পরিমাণ				গ্যাস বিক্রয়ের পরিমাণ				সিস্টেম লস (+)/সেইন (-)			
	বিস্তৃৎ		অন্যান্য		বিস্তৃৎ		অন্যান্য খাত		মোট (৬+৭+৮)	পরিমাণ (৫-৯)	গড় শতকরা হার (১০*১০০/৫)	অন্যান্য খাতের বিপরীতে শতকরা হার (১০*১০০/৪)
	সরকারী	বেসরকারী	সরকারী	বেসরকারী	সরকারী	বেসরকারী	সমূহ	সমূহ				
১	২	৩	৪	৫	৬	৭	৮	৯	১০	১১	১২	
২০১২-২০১৩	খাতওয়ারী গ্যাস ক্রয়ের জন্য পৃথক লাইন / ডিআরএস না থাকায়			১১.৪০৬	০	০	০	১১.৪০৬	০	০%		
২০১৩-২০১৪	খাতওয়ারী গ্যাস ক্রয়ের পরিমাণ নির্ণয় করা সম্ভব হয়নি।			২১.২৯৩	২০.৫৯৭৯	০	০.৬৯৫১৫	২১.২৯৩	০	০%		
২০১৪-২০১৫				৯০.৯০৬৪৮	৮৮.১২৭৭	০	২.৭৭৮৭৭	৯০.৯০৬	০	০%		
২০১৫-২০১৬				২৯৪.৫৭৩৫৬	২৯১.০৭৮১	০	৩.৪৯৫৪৪	২৯৪.৫৭৪	০	০%		
২০১৬-২০১৭				৩৪৭.৪৮৫৬৮	৩৪৩.১৪৬৬	০	৪.৩৩৯০	৩৪৭.৪৮৫৭	০	০%		
২০১৭-২০১৮				৭৬৬.৪৮১৪৬৪	৭৬১.২৩৪৪	০	৫.২৫২০২	৭৬৬.৪৮১৫	-১.৯৮	-০.২৬%		
২০১৮-২০১৯				৯৭১.৬৫৩৯	৯৬৪.৭০২৬	০	৬.৯৫১৩	৯৭১.৬৫৩৯	-৮.২২	-০.৮৫%		
২০১৯-২০২০				৪৭.৮০৮৭	৪৭.২৭৪৫	০	০.৫৩৪২	৪৭.৮০৮৭	-১.৬৬	-০.৪৬%		
মোট				২৫৫১.৬০৮৯	২৫১৬.১৩১৮	০	৩৫.৪৭৭১	২৫৫১.৬০৮৯	-১১.৮৬	-০.৪৬%	নির্ণয় করা সম্ভব হয়নি।	

২০১৯-২০২০ অর্থ বছর (মাসভিত্তিক)											
১	২	৩	৪	৫	৬	৭	৮	৯	১০	১১	
জলাই ১৯				৪৭.৮০৮৭৪৩	৪৭.২৭৪৫২৮						
আগস্ট ১৯											
সেপ্টেম্বর ১৯											
অক্টোবর ১৯											
নভেম্বর ১৯											
ডিসেম্বর ১৯											
জানু ২০											
ফেব্রু ২০											
মার্চ ২০											
এপ্রিল ২০											
মে ২০											
জুন ২০											
মোট (১৯-২০)				৪৭.৮০৮৭৪৩	৪৭.২৭৪৫২৮	০	২.৯৪০৮২	৪৯.৪৬৮৬১০	-১.৬৬	-৩.৪৭%	নির্ণয় করা সম্ভব হয়নি।

বিস্তৃৎ: খাতওয়ারী গ্যাস ক্রয়ের জন্য পৃথক পাইপলাইন/ডিআরএস না থাকায় খাতওয়ারী সিস্টেম লস/সেইন পরিমাপ করা সম্ভব হয়নি।

প্রকৌশলী (সিস্টেম অপারেশন)
 এম.এ.এ. বারি সড়ক, খুলনা।

বাবস্থাপক (সিস্টেম অপারেশন)
 এম.এ.এ. বারি সড়ক, খুলনা।

উপ-মহাবাহস্থাপক (সিস্টেম অপারেশন)
 এম.এ.এ. বারি সড়ক, খুলনা।



সুন্দরবন গ্যাস কোম্পানী লিমিটেড

(পেট্রোবাংলার একটি কোম্পানী)

২১৮, এম.এ. বারি সড়ক, সোনাডাঙ্গা, খুলনা।

পৃষ্ঠা-৭

বিষয়ঃ খাতওয়ারী গ্যাস সংযোগ, পুনঃ সংযোগ ও সংযোগ বিচ্ছিন্নকরন (স্থায়ী ও অস্থায়ী) সংক্রান্ত তথ্যাদি

মাসঃ জুলাই '১৯

ক) গ্যাস সংযোগ বিবরণী (সাময়িক)ঃ-

ক্রঃ নং	গ্রাহক/খাত	চলতি মাস(জুলাই'১৯)	বিগত মাস (জুন'১৯)	বিগত বছর (১৮-১৯)	চলতি বছর (১৯-২০)	শুরু থেকে ক্রমপুঞ্জিত	স্থায়ীভাবে বিচ্ছিন্ন			
							চলতি মাস (জুলাই'১৯)	চলতি বছর (১৯-২০)	শুরু থেকে ক্রমপুঞ্জিত	
১।	বিদ্যুৎ	লক্ষ্যমাত্রা	-	-	১	-	-	-	-	
		আবেদন পত্র জমা	-	-	-	২	-	-	-	
		প্রকৃত	-	-	-	৪	-	-	-	
২।	শিল্প	লক্ষ্যমাত্রা	-	২	১	-	-	-	-	
		আবেদন পত্র জমা	-	-	-	২২	-	-	-	
		প্রকৃত	-	-	২	-	৪	-	-	-
৩।	ক্যাঃ পাওয়ার	লক্ষ্যমাত্রা	-	-	১	-	-	-	-	
		আবেদন পত্র জমা	-	-	-	-	২	-	-	
		প্রকৃত	-	-	১	-	২	-	-	-
৪।	বানিজ্যিক	লক্ষ্যমাত্রা	-	-	-	-	-	-	-	
		আবেদন পত্র জমা	-	-	-	-	১১	-	-	-
		প্রকৃত	-	-	-	-	৩	-	-	-
৫।	সিএনজি	লক্ষ্যমাত্রা	-	-	-	-	-	-	-	
		আবেদন পত্র জমা	-	-	-	-	৫	-	-	-
		প্রকৃত	-	-	-	-	-	-	-	-
৬।	গৃহস্থালী	লক্ষ্যমাত্রা	-	-	-	৪৯৮	-	-	-	
		আবেদন পত্র জমা	১৬১	১১০	১৫৮৬	১৬১	৩৯৩৪	-	-	-
		প্রকৃতঃ ক. মিটার বিহীন সংযোগ/রাইজার সংখ্যা	৫১	৬৬	৫৩৪	৫১	১৭৯৫	-	-	১
		খ. মিটার বিহীন গ্রাহক/ দ্বৈত চুলার সংখ্যা	(৯৬+৪) = ১০০	১৯১	২০৩৬	১০০	৫২৭১	-	-	১
	গ. মিটারযুক্ত গ্রাহক/ সংযোগ/রাইজার সংখ্যা)	১-২=-১	২	৪	-১	১৮	-	-	-	

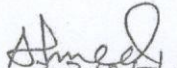
খ) সংযোগ বিচ্ছিন্নকরন (স্থায়ী ও অস্থায়ী) ও পুনঃ সংযোগ বিবরণী (সাময়িক)ঃ-

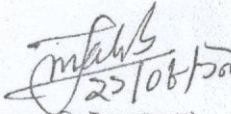
গ্রাহক/খাত	চলতি মাস(জুলাই'১৯)		বিগত মাস (জুন'১৯)		চলতি বছর (১৯-২০)		বিগত বছর (১৮-১৯)		মন্তব্য
	বিচ্ছিন্ন	পুনঃ সংযোগ	বিচ্ছিন্ন	পুনঃ সংযোগ	বিচ্ছিন্ন	পুনঃ সংযোগ	বিচ্ছিন্ন	পুনঃ সংযোগ	
বিদ্যুৎ	-	-	-	-	-	-	-	-	-
শিল্প	-	-	-	-	-	-	-	-	-
ক্যাপিটিভ পাওয়ার	-	-	-	-	-	-	-	-	-
বানিজ্যিক	-	-	-	-	-	-	-	-	-
সিএনজি	-	-	-	-	-	-	-	-	-
গৃহস্থালী	৮	৬	-	১	৮	৬	৬	৫	-

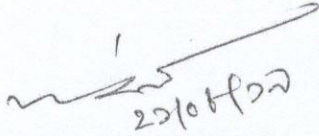
• চলতি মাসে নতুন গৃহস্থালী মিটার ভিত্তিক ১ টি এবং নন মিটার ৫১ টি সংযোগ বৃদ্ধি পেয়েছে। এছাড়া গ্রাহকের আবেদনের প্রেক্ষিতে মিটার ভিত্তিক ০২ টি গৃহস্থালী সংযোগ বিচ্ছিন্ন হয়।

• চলতি মাসে নতুন সংযোগের কারণে ৯৬ টি দ্বৈত চুলা বৃদ্ধি পেয়েছে। মিটারবিহীন বিভিন্ন গ্রাহকের হ্রাস/বৃদ্ধির আবেদনের প্রেক্ষিতে নীট ০৪ টি চুলা বৃদ্ধি পেয়েছে।

• সর্বমোট নীট ১০০ টি চুলা বৃদ্ধি পেয়েছে।


সহকারী প্রকৌশলী (সিস্টেম অপারেশন)
এসজিসিএল, খুলনা।


ব্যবস্থাপক (সিস্টেম অপারেশন)
এসজিসিএল, খুলনা।


উপ-মহাব্যবস্থাপক (সিস্টেম অপারেশন)
এসজিসিএল, খুলনা।

বিতরণ অঞ্চল/জোন ভিত্তিক গ্যাস পাইপলাইনের বিবরণী

পৃষ্ঠা-৯

মাসঃ জলাই'১৯

ক্রঃ নং	গ্যাস পাইপলাইনের বিবরণ	বিতরণ/অঞ্চল/ জোন*	গ্যাস পাইপলাইনের দৈর্ঘ্য (কি: মি:)				পাইপলাইনের বয়স ৪০ বছরের উর্কে	{ গ্যাস পাইপলাইন প্রতিস্থাপনের বিবরণী দৈর্ঘ্য (কি:মি:) এবং প্রতিস্থাপনের সাল }
			পাইপলাইনের বয়স ২০ বছর পর্যন্ত	পাইপলাইনের বয়স ২০-৩০ বছর পর্যন্ত	পাইপলাইনের বয়স ৩০-৪০ বছর পর্যন্ত	পাইপলাইনের বয়স ৪০ বছরের উর্কে		
০১	ট্রান্সমিসন পাইপলাইন	ভোলা	৩৩.৮৪২				প্রযোজ্য নহে	
০২	বিতরণ পাইপলাইন	ভোলা	৩৩.৮৪২				প্রযোজ্য নহে	
০৩	ফিডার মেইন ও সার্ভিস লাইন	ভোলা	৬৬.৮৪৮				প্রযোজ্য নহে	
		কুষ্টিয়া	৪৩.৬১১				প্রযোজ্য নহে	
০৪	অন্যান্য গ্রাহক ব্যয়ে নির্মিত	ভোলা	০.৮৫০				প্রযোজ্য নহে	
	সর্বমোট		১৩৪.২৪৬৯					

[Signature]
২২/০৬/১৯

উপ-মহাব্যবস্থাপক (সিস্টেম অপারেশন)
এসজিসিএল, খুলনা।

[Signature]
২২/০৬/১৯

ব্যবস্থাপক (সিস্টেম অপারেশন)
এসজিসিএল, খুলনা।

[Signature]
২২/০৬/১৯

সহকারী প্রকৌশলী (সিস্টেম অপারেশন)
এসজিসিএল, খুলনা।

সুন্দরবন গ্যাস কোম্পানী লিমিটেড
(পেট্রোবাংলার একটি কোম্পানী)

মাস : জুলাই'১৯
(মিলিয়ন টাকা)

বিষয় : আয় ও ব্যয়ের বিবরণী (সাময়িক)।

ক্রমিক নং	বিবরণ	চলতি মাস	বিগত মাস	বিগত বছর	চলতি বছরের	
		(জুলাই'১৯)	(জুন'১৯)	(১৮-১৯)	ক্রমপুঞ্জিত (১৯-২০)	লক্ষ্যমাত্রা
ক)	আয় :	প্রকৃত	প্রকৃত	প্রকৃত	প্রকৃত	লক্ষ্যমাত্রা
	১। গ্যাস বিক্রয়	২৩৬.৮৩	১৮০.৫০	৩,১৮৬.৭০	২৩৬.৮৩	৩,৯২৪.৯৯
	২। গ্যাস পরিবহন বাবদ আয়	-	-	-	-	-
	৩। অন্যান্য পরিচালন আয়	১২.৯২	৯.২৫	২৩৩.৮০	১২.৯২	২০১.৮২
	মোট বিক্রয়/পরিচালন আয়	২৪৯.৭৫	১৮৯.৭৫	৩,৪২০.৫০	২৪৯.৭৫	৪,১২৬.৮১
খ)	ব্যয় :					
	১। উৎপাদন চার্জ	৩৫.২৩	৪০.৫৩	১,০৭৪.৮৯	৩৫.২৩	১,৩৮০.৭১
	২। এলএনজি চার্জ	১১৩.২৪	৬৩.৮৪	৮৫০.৫৯	১১৩.২৪	১,৪০৫.৬৭
	৩। বেতন ও ভাতাদি	৪.৯৩	৪.০০	৪৮.০০	৪.৯৩	৭০.০৫
	৪। প্রশাসনিক ও ব্যবস্থাপনা ব্যয়	৫.৩৮	৫.০০	৬০.০০	৫.৩৮	৭৪.৫০
	৫। গ্যাস উন্নয়ন তহবিল	১০.০৩	১০.৮৯	৩৫৮.৭৯	১০.০৩	২৪১.৬২
	৬। জ্বালানি নিরাপত্তা তহবিল	৯.৬৪	৪.৩৮	১১৯.৮১	৯.৬৪	৮৫.০২
	৭। জিটিসিএল ট্রান্সমিশন চার্জ	২০.২৫	২২.৩২	৩২৬.৩৬	২০.২৫	২৪০.৫২
	৮। মূল্য সংযোজন কর	২৮.৫৫	২১.৬৪	২৮৫.৭৩	২৮.৫৫	৪.০০
	৯। সুদ	০.১৯	০.২৫	২.৯৬	০.১৯	২.৮৪
	১০। অবচয় ও অবলোপন	১.৬৬	২.৫৬	৩০.৭৪	১.৬৬	২৪.২৭
	১১। কু ঋণ সঞ্চিতি	-	-	-	-	-
	১২। মেরামত ও রক্ষণাবেক্ষণ	৩.৭৩	৩.০৭	৩৬.৮২	৩.৭৩	৫৪.৫০
	১৩। অন্যান্য ব্যয় (জনসংযোগসহ)	০.৩৪	০.২৪	২.৮৮	০.৩৪	৫.০০
	মোট ব্যয় (১ হতে ১৩ পর্যন্ত)	২৩৩.১৭	১৭৮.৭২	৩,১৯৭.৫৫	২৩৩.১৭	৩,৫৮৮.৭০
গ)	পরিচালন মুনাফা (ক-খ)	১৬.৫৮	১১.০৩	২২২.৯৪	১৬.৫৮	৫৩৮.১২
ঘ)	বিবিধ আয়	০.১৫	০.৩২	১৫.৩০	০.১৫	৩০.১৫
ঙ)	আয়কর পূর্ব মুনাফা/লোকসান (গ+ঘ)	১৬.৭৩	১১.৩৫	২৩৮.২৫	১৬.৭৩	৫৬৮.২৭
চ)	কর্তন :					
	১। শ্রমিকের অংশীদারিত্ব তহবিল	০.৮৪	০.৫৭	১১.৯১	০.৮৪	২৭.৬৩
	২। আয়কর	৫.৫৬	৩.৭৭	৭৯.২২	৫.৫৬	১৮৯.২২
ছ)	অংশীদারিত্ব তহবিল ও আয়কর কর্তনের পর নীট মুনাফা/লোকসান (ঙ-চ১-চ২)	১০.৩৩	৭.০১	১৪৭.১২	১০.৩৩	৩৫১.৪১
জ)	রাষ্ট্রীয় কোষাগারে লভ্যাংশ প্রদান (অগ্রীম)	-	-	-	-	১০০.০০
ঝ)	নীট মুনাফা/লোকসান (ছ-জ)	১০.৩৩	৭.০১	১৪৭.১২	১০.৩৩	২৫১.৪১

[Signature]

[Signature]

সুন্দরবন গ্যাস কোম্পানী লিমিটেড
(পেট্রোবাংলার একটি কোম্পানী)

রাষ্ট্রীয় কোষাগারে অর্থ প্রদানের বিবরণ (সাময়িক)

মাস : জুলাই'১৯
(মিলিয়ন টাকা)

ক্রমিক নং	বিবরণ	চলতি মাস (জুলাই'১৯)	বিগত মাস (জুন'১৯)	বিগত বছর (১৮-১৯)	চলতি বছরের ক্রমপুঞ্জিত (১৯-২০)	
		প্রকৃত	প্রকৃত	প্রকৃত	প্রকৃত	লক্ষ্যমাত্রা
১।	প্রকৃত প্রদান ভিত্তিক :					
	ক) অবগারী শুষ্ক / ভ্যাট ও সাপ্লিমেন্টারী কর (শুধুমাত্র উৎপাদন কোম্পানীর জন্য প্রযোজ্য)	-	-	-	-	-
	খ) আয়কর	৫.৭৮	১৩.৬২	১২০.৭১	৫.৭৮	১৮৯.২২
	গ) রাষ্ট্রীয় কোষাগারে লভ্যাংশ প্রদান	-	-	-	-	১০০.০০
	ঘ) কাষ্টম কর / সিডি ভ্যাট	-	-	-	-	-
	ঙ) ডি এস এল	-	-	-	-	-
	চ) অন্যান্য	-	-	-	-	-
	মোট :	৫.৭৮	১৩.৬২	১২০.৭১	৫.৭৮	২৮৯.২২

২।	একরুয়াল ভিত্তিক :					
	ক) অবগারী শুষ্ক / ভ্যাট ও সাপ্লিমেন্টারী কর (শুধুমাত্র উৎপাদন কোম্পানীর জন্য প্রযোজ্য)	-	-	-	-	-
	খ) আয়কর	৫.৭৮	১৩.৬২	১২০.৭১	৫.৭৮	১৮৯.২২
	গ) রাষ্ট্রীয় কোষাগারে লভ্যাংশ প্রদান	-	-	-	-	-
	ঘ) কাষ্টম কর / সিডি ভ্যাট	-	-	-	-	-
	ঙ) ডি এস এল	-	-	-	-	-
	চ) অন্যান্য	-	-	-	-	-
	মোট :	৫.৭৮	১৩.৬২	১২০.৭১	৫.৭৮	১৮৯.২২

[Signature]

[Signature]

সুন্দরবন গ্যাস কোম্পানী লিমিটেড
(সেন্ট্রোবাহার একটি কোম্পানী)

মাস : জুলাই '১৯
(মিলিয়ন টাকা)

ক্রমিক নং	বিষয় : বকেয়া পাওনার বিবরণী (সাময়িক)।	গ্রাহক খাত	বিগত মাসের শেষ তারিখে (৩০/০৬/১৯) বকেয়া পাওনা $(৬+৫+৬-৭)$	সমষ্টি	বিগত মাসের শেষ তারিখে (৩০/০৬/১৯) প্রকৃত পাওনা $(৪+৩+৩)-৭$	চলতি (জুলাই '১৯) মাসের বিক্রয়	চলতি (জুলাই '১৯) মাসের আদায়	চলতি মাসের শেষ তারিখে (৩০/০৭/১৯) বকেয়া পাওনা $(৬+৫+৬-৭)$	মাসিক গড়	সমতুল্য মাস	বকেয়া পাওনা			বকেয়া আদায়		
											২০১৭-১৮	২০১৮-১৯	২০১৯-২০	২০১৭-১৮	২০১৮-১৯	২০১৯-২০
											১১	১২	১৩	১৪	১৫	১৬
১	বিদ্যুৎ :	২		৪		৬	৬		৯	১০	১১	১২	১৩	১৪	১৫	১৬
১।	ক) সরকারী-পরিষি						৪০.৪৭		১৭৯.১৪	০.৭০			১৪৪.৫২			
	খ) বেসরকারী															
	মোট : (ক+খ)						৪০.৪৭		১৭৯.১৪	০.৭০			১৪৪.৫২			
২।	ক) ক্যাপিটাল পাওয়ার :															
	খ) সরকারী						৪৬.৪		২.৫৫	১.৪৩			৪৬.৪			
	খ) বেসরকারী									১.৪৩						
	মোট : (ক+খ)						৪৬.৪		২.৫৫	১.৪৩			৪৬.৪			
৩।	শিল্প :															
	ক) সরকারী															
	খ) বেসরকারী															
	মোট : (ক+খ)															
	শিল্প :															
	ক) সরকারী															
	খ) বেসরকারী															
	মোট : (ক+খ)															
৪।	সিএনজি :															
	ক) সরকারী															
	খ) বেসরকারী															
	মোট : (ক+খ)															
৫।	বানিজ্যিক :															
	ক) সরকারী															
	খ) বেসরকারী															
	মোট : (ক+খ)															
৬।	গৃহস্থালী :															
	ক) সরকারী (মিটার)															
	খ) সরকারী (ননমিটার)															
	গ) বেসরকারী (মিটার)															
	ঘ) বেসরকারী (ননমিটার)															
	মোট : (ক+খ+গ+ঘ)															
	মোট : (ক) সরকারী															
	মোট : (খ) বেসরকারী															
	সর্বমোট : (ক+খ)															

(Signature)

(Signature)