



সুন্দরবন গ্যাস কোম্পানী লিমিটেড  
(পেট্রোবাংলার একটি কোম্পানী)  
২১৮, এম. এ. বারি সড়ক, সোনাডাঙ্গা, ঝুলনা।  
পৃষ্ঠা-১

বিষয় : গ্যাস ক্রয়ের বিবরণ (সাময়িক)

মাঙ্গঃ ফেব্রুয়ারি ২০  
পরিমাণঃ মিলিয়ন ঘনমিটার

ক্রমিক নং	বিবরণ	গ্যাস ক্রয়		মন্তব্য
		পরিমাণ	মূল্য	
১।	চলতি মাঙ্গ (ফেব্রুয়ারি ২০)	৭১.৪০২৯৭১০	৩০১.৮৭৮৩৬৮৮	
২।	বিগত মাঙ্গ (জানুয়ারি ২০)	৪৬.৮৩৬০৬০০	৩১৪.৯৫৩৬৭১১	
৩।	চলতি বঙ্গর (২০১৯-২০২০)	৬১১.২৭৯৩২৯০	২,৬১৩.৪৩৪২১৪	
৪।	বিগত বঙ্গর (২০১৮-২০১৯)	৯৭১.৬৫৩৯৩৯৪	৩,১৭৯.৪১৪৫৭২	
৫।	সরু হইতে চলতি মাঙ্গ পর্যন্ত	৩,১১৫.০৭৯৪৫৬৮	৪,৪২৯.১৪১৭২২৭	

ক্রমিক নং	কোম্পানীর নাম	গ্যাস স্কেড/লাইন	ক্রয়কৃত গ্যাসের স্কেডওয়ারী পরিমাণ				সরু থেকে চলতি মাঙ্গ পর্যন্ত
			চলতি মাঙ্গ (ফেব্রুয়ারি ২০)	বিগত মাঙ্গ (জানুয়ারি ২০)	চলতি বঙ্গর (২০১৯-২০২০)	বিগত বঙ্গর (২০১৮-২০১৯)	
১।	বাপেঙ্গ	শাহাবাজপুর	৩১.৩৬০১৫৬	৩৪.৩৪৩২৪৫	৩৩১.৮৭৩৮৬৯	৫৭৬.৪০৬৬৩৪	২০৩৪.০৯৯৭৫৩
২।	বিজিএফসিএল	হরিগঞ্জ	৪০.০৪২৮১৫	১২.৪৯২৮১৫	২৭৯.৪০৫৪৬০	৩৯৫.২৪৭৩০৫	১০৮০.৯৭৯৭০৫
		মোট :	৭১.৪০২৯৭১০	৭৯.৭৩৫০২৮	৬১১.২৭৯৩২৯	৯৭১.৬৫৩৯৩৯	৩১১৫.০৭৯৪৫৬

সহকারী হিসাব কর্মকর্তা (অর্থ)  
এসজিসিএল, ঝুলনা।

উপ-মহাব্যবস্থাপক (অর্থ ও রাজস্ব)  
এসজিসিএল, ঝুলনা।



সুন্দরবন গ্যাস কোম্পানী লিমিটেড  
(পেট্রোবাংলার একটি কোম্পানী)  
২১৮, এম.এ. বারি সড়ক, সোনাডাঙ্গা, খুলনা।  
পৃষ্ঠা-২

বিষয়ঃ গ্যাস ব্যবহার / বিক্রয় (সাময়িক)

মাসঃ ফেব্রুয়ারি ২০  
পরিমাণঃ মিলিয়ন ঘনমিটার

বছর উল্লিখিতঃ


বছর	ধারক	বিস্তার		কাপটিভ পাওয়ার		শিল্প		বিনোদিত		বাণিজ্যিক		গ্রহস্থলী		মোট	
		পরিমাণ	মূল্য	পরিমাণ	মূল্য	পরিমাণ	মূল্য	পরিমাণ	মূল্য	পরিমাণ	মূল্য	পরিমাণ	মূল্য	পরিমাণ	মূল্য
২০১৮-২০১৯	সরকারী	৯৬৪.৭০২৫৬	৩০৪৮.৪৬০১	০	০	০	০	০	০	০	০	০	০	৯৬৪.৭০২৫৬	৩০৪৮.৪৬০০৮
	বেসরকারী	০	০	৩৪.৩০৬৬৬০	৩৪.৩০৬৬৬৪	৫৭.৪৪৬৭৬২	৫৭.৪৪৬৭৬২	০	০	০.১১২২১০	১.৯১২০৬২	৪.০৬৫৭৬৫	৩৭.২৭১৭৩৮	১৫.১৭১১০	১৩০.৯৩৭০৩
	মোট	৯৬৪.৭০২৫৬	৩০৪৮.৪৬০১	৩৪.৩০৬৬৬০	৩৪.৩০৬৬৬৪	৫৭.৪৪৬৭৬২	৫৭.৪৪৬৭৬২	০	০	০.১১২২১০	১.৯১২০৬২	৪.০৬৫৭৬৫	৩৭.২৭১৭৩৮	১৫.১৭১১০	৩১৭.৯৩৭১০
২০১৯-২০২০	সরকারী	৬০৪.৩৭১৬৬৪	২৬৮৯.৪৫৪০৪	০	০	০	০	০	০	০	০	০	০	৬০৪.৩৭১৬৬৪	২৬৮৯.৪৫৪০৪
	বেসরকারী	০	০	০	০	০	০	০	০	০	০	০	০	০	০
	মোট	৬০৪.৩৭১৬৬৪	২৬৮৯.৪৫৪০৪	০	০	০	০	০	০	০	০	০	০	৬০৪.৩৭১৬৬৪	২৬৮৯.৪৫৪০৪


২০১৯-২০২০ এর গ্যাস বিক্রয়ের লক্ষ্যমাত্রা :

বিস্তার	কাপটিভ পাওয়ার		শিল্প		বিনোদিত		বাণিজ্যিক		গ্রহস্থলী		মোট		
	পরিমাণ	মূল্য	পরিমাণ	মূল্য	পরিমাণ	মূল্য	পরিমাণ	মূল্য	পরিমাণ	মূল্য	পরিমাণ	মূল্য	
১১৮৪.৬১৩০	৫২৭১.৫২৭৯	৬.০০০০	৮৩.১০০০	১০.০০০০	১০৭.০০০০	০	০	০.১০০০	২.৩০০০	৪.৯০০০	৬১.৭৪০০	১২০৫.৬১৩০	৫৫২৫.৬৬৭৯
৭৪৯.৭৪২০	৩০৬৬.৫৫১৯	৪.০০০০	৫৫.৪০০০	৬.৭৬৬৭০	৭২.০৮২৭	০	০	০.০৬৬৮	১.৫৬৬৪	৩.৩০৬৬	৪১.৬৬০২	৭৬৩.৮৫২১	৩৫০৭.০৩৪২

২০১৯-২০২০ এর জনাতি মানের গ্যাস বিক্রয়ের লক্ষ্যমাত্রা :

১০৫.৮৬২৮	৪৬২.১৮৯৫	০.৪৭১৭	৬.৫৩৩০	০.৭৭২৩০	৮.২৩৬৬	০	০	০.০০৮৩	০.১৯০৯	০.৩০২৮	৪.১৯৩০	১০৫.৪৪৭৯	৪৮১.৩৭০৩
----------	----------	--------	--------	---------	--------	---	---	--------	--------	--------	--------	----------	----------

  
২০১৯/২০  
সরকারী হিসাব কর্মকর্তা (অঃ)  
এসজিসিএল, খুলনা।

  
উপ-মহাবাহিনী কর্মকর্তা (সি.এ. ও রাজস্ব)  
এসজিসিএল, খুলনা।







সুন্দরবন গ্যাস কোম্পানী লিমিটেড  
(পেট্রোবাংলার একটি কোম্পানী)  
২১৮, এম.এ. বারি সড়ক, সোনাডাঙ্গা, খুলনা।  
পৃষ্ঠা-৪

বিষয়ঃ বিদ্যুৎ উৎপাদন সংশ্লিষ্ট বিভিন্ন গ্রাহকের গ্যাস ব্যবহার (সাময়িক)।

মাসঃ ফেব্রুয়ারি ২০  
পরিসরঃ মিলিয়ন ঘনমিটার

মাস/বছর	পিত্তিরি (২২৫ মেগাওয়াট)		এনভিউপিজিএফ (৪১০ মেগাওয়াট)		VERL-RPP(34.5 MW)		Aggriteko-RPP(95 MW)		সর্বমোট	
	পরিসর	মূল্য	পরিসর	মূল্য	পরিসর	মূল্য	পরিসর	মূল্য	পরিসর	মূল্য
জুলাই ১৯	২১,৪৮০০০৭	৯৫,৫৮৬০৩১	০,০৫২৬৫২	০,২৩৫৬৩৮	৭,২৮৯৩৬২	৩২,৪৩৭৬৩০	১৮,৪৫২২০৭	৮২,১১২৩২৩	৪৭,২৭৪৫২৮	২১০,৩৭১৬৫২
আগস্ট ১৯	২৬,৮৫৬৮০৫	১১৯,৫২২৭৮২	৪৩,৪১২৫১৭	১৯৩,১৮৫৭০১	৭,৫৮৭২৮	৩৩,৭৬২৭২০	১৭,৬৩৫৯৪৭	৭৮,৪৭৯৯৬৬	৯৫,৪৯২৩৯৭	৪২৪,৯৪১১৬৮
সেপ্টেম্বর ১৯	২৫,৫৫২৯৬৬	১১৩,৭০৬২৪৯	৪৫,৬৯১৪৫৪	২০৩,৩২৬৯৭০	৭,০৭৪৫০৭	৩১,৪৮১৫৫৬	১৭,১২৪৪৯০	৭৬,৫২৫৪৮১	৯৫,৫২২৪১৭	৪২৫,০৩০২৫৬
অক্টোবর ১৯	২৭,২৪২৪৮০	১২১,২২৯০৩৬	৪৮,৮০০০৭৫	২১৭,১৬০৩৩৪	৬,৪৬৫৭৯৮	২৮,৭৭২৮০১	১৪,৯৫৪২১৪	৬৬,৫৪৬২৫২	৯৭,৪৬২৫৬৭	৪৩৩,৭০৮৪২৩
নভেম্বর ১৯	২৪,১২০২৬৭	১০৭,৩৩৫১৮৮	৪৩,৯৩৭২২৭	১৯৫,৫২০৬৩০	৫,৬৫৪১০৬	২৫,১৬০৭৭২	৫,০৫০৬৩৯	২২,৪৭৫৩৪৪	৭৮,৭৬২২৩৯	৩৫০,৪৯১৯৬৪
ডিসেম্বর ১৯	২১,৪৮৪৫৩৮	৯৫,৬০৬১৯১	৪৪,৯৭৫৬০৫	২০০,১৪১৪৪২	৪,৭৯৪৯৬৬	২১,৩৩৫৬৬২	২,০০৭৫১৭	৮,৯৩৩৪৫১	৭৩,২৬২০৫৬	৩২৬,০১৬১৪৯
জানুয়ারি ২০	২০,৮৭৪৩১০	৯২,৮৯৩৬৭৯৫	১২,৪৯২৬১৫	৫৫,৫৯৩০২৭	৫,১৫১৬২	২২,৯২২৬৭০	৭,৬৯৩২৮০	৩৪,২৩৫০৯৬	৪৬,২১১৫৬৭	২০৫,৬৪১৪৭৩
ফেব্রুয়ারি ২০	১৬,৫০৭০০৭	৭৩,৪৫৬১৮১২	৪০,০৪২৮১৫	১৭৮,১৯০৫২৭	৪,৬৩২৩৩৯	২০,৬১৩৯০৯	৯,২১১৭৬৩	৪০,৯৯২৩৪৫	৭০,৩৯৩৯২৪	৩১৩,২৫২৯৬২
মার্চ ২০										
এপ্রিল ২০										
মে ২০										
জুন ২০										
জুলাই ২০	১৮৪,১১৩৮০	৮১৯,৩২২,৩৪১	২৭৯,৪০৫,৪৬০	১২৪৩,৩৫৪,২৯৯	৪৮,৬৪৮,৭৯৮	২১৬,৪৮,৭১৪৯	৯২,২০০,০৫৮	৪১০,২৯০,২৫৭	৬০৪,৩৭১,৬৯৬	২৬৮৯,৪৫৪,০৪৬

  
সহকারী হিসাব কর্মকর্তা (অর্থ)  
এসজিপিএল, খুলনা।

  
উপ-মহাকর্ষ উপপক্ষ (অর্থ ও রাজস্ব)  
এসজিপিএল, খুলনা।











বিতরণ অঞ্চল/জোন ভিত্তিক গ্যাস পাইপলাইনের বিবরণী

পৃষ্ঠা-৯

মাসঃ ফেব্রুয়ারি ২০

ক্রঃ নং	গ্যাস পাইপলাইনের বিবরণ	বিতরণ/অঞ্চল /জোন*	গ্যাস পাইপলাইনের দৈর্ঘ্য (কি: মি:)				গ্যাস পাইপলাইন প্রতিস্থাপনের বিবরণী দৈর্ঘ্য (কি:মি:) এবং প্রতিস্থাপনের সাল।
			পাইপলাইনের বয়স ২০ বছর পর্যন্ত	পাইপলাইনের বয়স ২০-৩০ বছর পর্যন্ত	পাইপলাইনের বয়স ৩০-৪০ বছর পর্যন্ত	পাইপলাইনের বয়স ৪০ বছরের উর্কে	
০১	ট্রান্সমিসন পাইপলাইন	ভোলা	৩৩.৮৪২০০				প্রযোজ্য নহে
	মোট		৩৩.৮৪২০০				
০২	বিতরণ পাইপলাইন	ভোলা	৬৬.৪৪৮৮০				প্রযোজ্য নহে
	মোট		৬৬.৪৪৮৮০				
০৩	ফিডার মেইন ও সার্ভিস লাইন	ভোলা কুষ্টিয়া	৩৭.২০৯১৪ ০.৮৫০০০				প্রযোজ্য নহে
	মোট		৩৮.০৫৯১৪				
০৪	অন্যান্য (গ্রাহক ব্যয়ে নির্মিত)	ভোলা	৩.৪৯১০০				প্রযোজ্য নহে
	মোট		৩.৪৯১০০				
	সর্বমোট		১৪১.৮৪০৯৪				

সহকারী প্রকৌশলী (সিস্টেম অপারেশন)  
এসজিসিএল, খুলনা।

সহকারী প্রকৌশলী (মার্কেটিং)  
এসজিসিএল, খুলনা।





সুন্দরবন গ্যাস কোম্পানী লিমিটেড  
(পেট্রোলিংয়ের একটি কোম্পানী)  
২১৮, এম. এ. রসী সড়ক, নোনাডাঙ্গা, ঝুলনা।

মাস ৪ ফেব্রুয়ারি ২০  
(মিলিয়ন টাকা)

বিষয় : বকেয়া পাওনার বিবরণী (সাময়িক)।

ক্রমিক নং	গ্রাহক বাত	বিপত মানের শেষ তারিখ (৩১/০২/২০) বকেয়া পাওনা	সময়	বিপত মানের শেষ তারিখ (৩১/০২/২০) প্রকৃত পাওনা	চগতি (ফেব্রুয়ারি ২০) মানের বিক্রয়	চগতি (ফেব্রুয়ারি ২০) মানের আদায়	চগতি মানের শেষ তারিখ (৩১/০২/২০) বকেয়া পাওনা	মাসিক গড়	সমস্ত মাস	বকেয়া পাওনা				
										২০১৭-১৮	২০১৮-১৯	২০১৯-২০২০	২০১৭-১৮	২০১৮-১৯
১।	বিদ্যুৎ :	৩২০.৮৮	-	৩২০.৮৮	৩১৩.২৫	৩২২.০৫	৩১২.০৯	২৮১.৩৪	১.১১	-	-	৩১২.০৯	-	-
	ক) সরকারী-পাওয়ার খ) বেসরকারী	-	-	-	-	-	-	-	-	-	-	-	-	-
২।	মোট : (ক+খ)	৩২০.৮৮	-	৩২০.৮৮	৩১৩.২৫	৩২২.০৫	৩১২.০৯	২৮১.৩৪	১.১১	-	-	৩১২.০৯	-	-
	ক) সরকারী খ) বেসরকারী	৬.১৭ ৬.১৭	-	৬.১৭ ৬.১৭	৬.৭২ ৬.৭২	৬.১৭ ৬.১৭	৬.৭২ ৬.৭২	৬.৫৫ ৬.৫৫	১.০৩ ১.০৩	-	-	৬.৭২ ৬.৭২	-	-
৩।	শিল্প :	-	-	-	-	-	-	-	-	-	-	-	-	-
	ক) সরকারী খ) বেসরকারী	১১.২৮ ১১.২৮	-	১১.২৮ ১১.২৮	১১.৮৬ ১১.৮৬	৯.৫৫ ৯.৫৫	১০.৫৯ ১০.৫৯	১১.৩০ ১১.৩০	১.২০ ১.২০	-	-	১০.৫৯ ১০.৫৯	-	-
৪।	সিএনজি :	-	-	-	-	-	-	-	-	-	-	-	-	-
	ক) সরকারী খ) বেসরকারী	-	-	-	-	-	-	-	-	-	-	-	-	-
৫।	বানিজ্যিক (ডেপোজিট) :	-	-	-	-	-	-	-	-	-	-	-	-	-
	ক) সরকারী খ) বেসরকারী	০.২২ ০.২২	-	০.২২ ০.২২	০.০৯ ০.০৯	০.১৬ ০.১৬	০.১৫ ০.১৫	০.০৯ ০.০৯	১.৬৫ ১.৬৫	-	-	০.১৫ ০.১৫	-	-
৬।	গরস্থানী :	-	-	-	-	-	-	-	-	-	-	-	-	-
	ক) সরকারী (মিটার) খ) সরকারী (ননমিটার)	০.৩৫ ০.২৩	-	০.৩৫ ০.২৩	০.১১ ০.১১	০.২৯ ০.২৯	০.১৬ ০.১৬	০.১১ ০.১১	১.৪৪ ২.০৫	-	-	০.১৬ ০.১৬	-	-
৭।	বেসরকারী (মিটার)	০.০৯	০.০০১২	০.১০	০.০৮	০.০৬	০.১২	০.০৮	১.৪৭	-	-	০.১২	-	-
	খ) বেসরকারী (ননমিটার)	৭.৮৫	০.০২৯০	৭.৮২	৬.২৬	৬.৩০	৬.৭৩	৬.৫৬	১.২৪	-	-	৬.৭৩	-	-
৮।	মোট : (ক+খ)	৩২১.৫০ ২৫.৪৭	০.০০৫৯ ০.০০০৩	৩২১.৫৬ ২৫.৫৮	৩১৩.৪৬ ২৫.০২	৩২২.৪১ ২২.২৪	৩১২.৪১ ২২.২৪	২৮১.৬৭ ২৪.২৯	৮.৬০ ৬.৬০	-	-	৩১২.৫১ ২৫.০৩	-	-
	ক) সরকারী খ) বেসরকারী	৩৪৬.৯৮	০.০০৩১	৩৪৭.০৩	৩৩৮.৪৯	৩৪৪.৬৫	৩৪০.৮৭	৩০৬.১৫	১১.৫০	-	-	৩৪০.৮৭	-	-

সহকারী হিসাব কর্মকর্তা (অর্থ)  
এসজিএল, ঝুলনা।

ডি. কে. এ. রসী সড়ক, নোনাডাঙ্গা, ঝুলনা।  
এসজিএল, ঝুলনা।