



সুন্দরবন গ্যাস কোম্পানী লিমিটেড
(পেট্রোবাংলার একটি কোম্পানী)
২১৮, এম.এ. বারি সড়ক, সোনাডাঙ্গা, খুলনা।
পৃষ্ঠা-১

বিষয় : গ্যাস ক্রয়ের বিবরণ (সাময়িক)

মাসঃ জানুয়ারি ২০
পর্যায়ঃ মিলিয়ন ঘনমিটার

ক্রমিক নং	বিবরণ	গ্যাস ক্রয়		মন্তব্য
		পরিমাণ	মূল্য	
১।	চলতি মাস (জানুয়ারি ২০)	৪৬.৮৩৬০৬০০	১৯৬.০০৭৮৫৫৪	
২।	বিগত মাস (ডিসেম্বর ১৯)	৭৪.২৮৩৬০৭০	৩১৪.৯৫৩৬৭১১	
৩।	চলতি বৎসর (২০১৯-২০২০)	৫৩৯.৮৭৬০১৬৩	২,৩১১.৫৫৫৮৮৪৬	
৪।	বিগত বৎসর (২০১৮-২০১৯)	৯৭১.৬৫৩৯৩৯৪	৩,১৭৯.৪১৪৫৭২	
৫।	সর্বমুঠ হইতে চলতি মাস পর্যন্ত	৩,০৪৩.৬৭৬৪৮৫৮	৪,৩২৩.২৭১২০৯৩	

ক্রমিক নং	কোম্পানীর নাম	গ্যাস ক্ষেত্র/লাইন	ক্রমিক গ্যাসের ক্ষেত্রওয়ারী পরিমাণ				সর্বমুঠ থেকে চলতি মাস পর্যন্ত
			চলতি মাস (জানুয়ারি ২০)	বিগত মাস (ডিসেম্বর ১৯)	চলতি বৎসর (২০১৯-২০২০)	বিগত বৎসর (২০১৮-২০১৯)	
১।	বাপেঙ্গ	শাহবাজপুর	৩৪.৩৪৩২৪৫	২৯.৩০৮০০২	৩০০.৫১৩৩৭১	৫৭৬.৪০৬৬৩৪	২০০২.৭৩৯২৫৫
২।	বিজিএফসিএল	হরিশঙ্ক	১২.৪৯২৮১৫	৪৪.৯৭৫৬০৫	২৩৯.৩৬২৬৪৫	৩৯৫.২৪৭৩০৫	১০৪০.৯৩৬৮৯০
		মোটঃ	৪৬.৮৩৬০৬০০	৭৯.২৮৩৬০৭০	৫৩৯.৮৭৬০১৬	৯৭১.৬৫৩৯৩৯	৩০৪৩.৬৭৬৪৮৫

সহকারী হিসাব কর্মকর্তা (অর্থ)
এসজিসিএল, খুলনা।

উপ-মহাব্যবস্থাপক (অর্থ ও রাজস্ব)
এসজিসিএল, খুলনা।



সুন্দরবন গ্যাস কোম্পানী লিমিটেড
(সেটেলমেন্টের একটি কোম্পানী)
২১৮ এম.এ. বারি সড়ক, সোনাডাঙ্গা, ঝুলনা।
পৃষ্ঠা-২

মাসঃ জানুয়ারি ২০
পরিমাণঃ বিলিয়ন ঘনমিটার


বিষয়ঃ গ্যাস ব্যবহার / বিক্রয় (সাময়িক)


বছর উদ্ভুক্তঃ

বছর	ধারক	বিশ্বাস		ক্যাশপাতিত পায়ের		শিঙ্গ		সিএলজি		বানিজ্যিক		পুঙ্খলী		মোট	
		পরিমাণ	মূল্য	পরিমাণ	মূল্য	পরিমাণ	মূল্য	পরিমাণ	মূল্য	পরিমাণ	মূল্য	পরিমাণ	মূল্য	পরিমাণ	মূল্য
২০১৮-২০১৯	সরকারী	৯৬৪.৭০২৫৬	৩০৪৮.৪৬০১	০	০	০	০	০	০	০.১২২২১০	১.৯২২০৬২	০	০	৩৭২.১৭১১০	৩০.৯৬৩০৩
	বেসরকারী	০	০	০	০	০	০	০	০	০.১২২২১০	১.৯২২০৬২	০	০	৩৭২.১৭১১০	৩০.৯৬৩০৩
	মোট	৯৬৪.৭০২৫৬	৩০৪৮.৪৬০১	০	০	০	০	০	০	০.১২২২১০	১.৯২২০৬২	০	০	৩৭২.১৭১১০	৩০.৯৬৩০৩
২০১৯-২০২০	সরকারী	৫৩০.৯৭৭৭৭০	২৩৭৬.২০১০৮	০	০	০	০	০	০	০	০	০	০	৫৩০.৯৭৭৭৭০	২৩৭৬.২০১০৮
	বেসরকারী	০	০	০	০	০	০	০	০	০	০	০	০	০	০
	মোট	৫৩০.৯৭৭৭৭০	২৩৭৬.২০১০৮	০	০	০	০	০	০	০	০	০	০	৫৩০.৯৭৭৭৭০	২৩৭৬.২০১০৮
২০১৯-২০২০ এর গ্যাস বিক্রয়ের লক্ষ্যমাত্রাঃ		৫৩০.৯৭৭৭৭০	২৩৭৬.২০১০৮	০	০	০	০	০	০	০	০	০	০	৫৩০.৯৭৭৭৭০	২৩৭৬.২০১০৮

বিশ্বাস	ক্যাশপাতিত পায়ের		শিঙ্গ		সিএলজি		বানিজ্যিক		পুঙ্খলী		মোট	
	পরিমাণ	মূল্য	পরিমাণ	মূল্য	পরিমাণ	মূল্য	পরিমাণ	মূল্য	পরিমাণ	মূল্য	পরিমাণ	মূল্য
২০১৮-২০১৯	৫২৭১.৫২৭৯	৬.০০০০	৮৩.১০০০	১০৭.০০০০	০	০	০.১০০০	২.০০০০	৪.৯০০০	৬১.৭৪০০	১২০৫.৬১৩০	৫২৫.৫৬৭৯
২০১৯-২০২০	৬৪৫.৮৭৯২	২৮৭৪.১৬২৪	০.২২৮৩	৪৮.৮৬৭০	০	০	০.০৫৮৫	১.৩৪৫৫	২.৯৭৭৮	৩৭.৪৬৯৯	৬৫৮.৪০৪২	৩০২৫.৬৬৩৯

২০১৯-২০২০ এর উল্লিখিত মাস পক্ষে গ্যাস বিক্রয়ের লক্ষ্যমাত্রাঃ	১০৯.৩৯৭৬	৪৮৬.৮১৯৩	০.৪৯৮২	৬.৯০০১	০.৮২৭০০	৮.৮৪৮৯	০	০	০.০০৮৫	০.১৯৫৫	০.৪০৫০	৫.১০৩০	১১১.১৩৬৩	৫০৭.৮৬৬৮
---	----------	----------	--------	--------	---------	--------	---	---	--------	--------	--------	--------	----------	----------


২০/০৪/২০
 সহকারী হিসাব কর্মকর্তা (অর্থ)
 এনজিনিয়ারিং, ঝুলনা।


 উপ-সহকারী স্থাপক (অর্থ ও রাজস্ব)
 এনজিনিয়ারিং, ঝুলনা।



সুন্দরবন গ্যাস কোম্পানী লিমিটেড
(পেট্রোলিয়ামের একটি কোম্পানী)
২১৮,এম.এ. বারি সড়ক, সোনাডাঙ্গা, খুলনা।
পৃষ্ঠা-৩

বিষয়ঃ মান ভিত্তিক গ্যাস ব্যবহার / বিক্রয় (সাময়িক)

মাাসঃ জানুয়ারি ২০

বছর	বিদ্যুৎ	বিদ্যুৎ		কাপটিভ পাওয়ার		শিল্প		সিউনজি		বাণিজ্যিক		গৃহস্থলী		মোট	
		পরিমাণ	মূল্য	পরিমাণ	মূল্য	পরিমাণ	মূল্য	পরিমাণ	মূল্য	পরিমাণ	মূল্য	পরিমাণ	মূল্য	পরিমাণ	মূল্য
জুলাই ১৯	সরকারী	৪৭.২৭৪২৮	২১০.৩৭১৫২	০	০	০	০	০	০	০	০	০	০	৪৭.২৭৪২৮	২১০.৩৭১৫২
	বেসরকারী	০	০	০	০	০	০	০	০	০	০	০	০	০	০
আগস্ট ১৯	সরকারী	৪৭.২৭৪২৮	২১০.৩৭১৫২	০	০	০	০	০	০	০	০	০	০	৪৭.২৭৪২৮	২১০.৩৭১৫২
	বেসরকারী	০	০	০	০	০	০	০	০	০	০	০	০	০	০
সেপ্টেম্বর ১৯	সরকারী	৪৭.২৭৪২৮	২১০.৩৭১৫২	০	০	০	০	০	০	০	০	০	০	৪৭.২৭৪২৮	২১০.৩৭১৫২
	বেসরকারী	০	০	০	০	০	০	০	০	০	০	০	০	০	০
অক্টোবর ১৯	সরকারী	৪৭.২৭৪২৮	২১০.৩৭১৫২	০	০	০	০	০	০	০	০	০	০	৪৭.২৭৪২৮	২১০.৩৭১৫২
	বেসরকারী	০	০	০	০	০	০	০	০	০	০	০	০	০	০
নভেম্বর ১৯	সরকারী	৪৭.২৭৪২৮	২১০.৩৭১৫২	০	০	০	০	০	০	০	০	০	০	৪৭.২৭৪২৮	২১০.৩৭১৫২
	বেসরকারী	০	০	০	০	০	০	০	০	০	০	০	০	০	০
ডিসেম্বর ১৯	সরকারী	৪৭.২৭৪২৮	২১০.৩৭১৫২	০	০	০	০	০	০	০	০	০	০	৪৭.২৭৪২৮	২১০.৩৭১৫২
	বেসরকারী	০	০	০	০	০	০	০	০	০	০	০	০	০	০
জানুয়ারি ২০	সরকারী	৪৭.২৭৪২৮	২১০.৩৭১৫২	০	০	০	০	০	০	০	০	০	০	৪৭.২৭৪২৮	২১০.৩৭১৫২
	বেসরকারী	০	০	০	০	০	০	০	০	০	০	০	০	০	০
ফেব্রুয়ারি ২০	সরকারী	৪৭.২৭৪২৮	২১০.৩৭১৫২	০	০	০	০	০	০	০	০	০	০	৪৭.২৭৪২৮	২১০.৩৭১৫২
	বেসরকারী	০	০	০	০	০	০	০	০	০	০	০	০	০	০
মার্চ ২০	সরকারী	৪৭.২৭৪২৮	২১০.৩৭১৫২	০	০	০	০	০	০	০	০	০	০	৪৭.২৭৪২৮	২১০.৩৭১৫২
	বেসরকারী	০	০	০	০	০	০	০	০	০	০	০	০	০	০
এপ্রিল ২০	সরকারী	৪৭.২৭৪২৮	২১০.৩৭১৫২	০	০	০	০	০	০	০	০	০	০	৪৭.২৭৪২৮	২১০.৩৭১৫২
	বেসরকারী	০	০	০	০	০	০	০	০	০	০	০	০	০	০
মে ২০	সরকারী	৪৭.২৭৪২৮	২১০.৩৭১৫২	০	০	০	০	০	০	০	০	০	০	৪৭.২৭৪২৮	২১০.৩৭১৫২
	বেসরকারী	০	০	০	০	০	০	০	০	০	০	০	০	০	০
জুন ২০	সরকারী	৪৭.২৭৪২৮	২১০.৩৭১৫২	০	০	০	০	০	০	০	০	০	০	৪৭.২৭৪২৮	২১০.৩৭১৫২
	বেসরকারী	০	০	০	০	০	০	০	০	০	০	০	০	০	০
মোট	সরকারী	৪৭.২৭৪২৮	২১০.৩৭১৫২	০	০	০	০	০	০	০	০	০	০	৪৭.২৭৪২৮	২১০.৩৭১৫২
	বেসরকারী	০	০	০	০	০	০	০	০	০	০	০	০	০	০

২০১৯/২০
সরকারী হিসাব কর্মকর্তা (অর্থ)
এসজিএল, খুলনা।

উপ-মহাপরিচালক (অর্থ)
এসজিএল, খুলনা।



সুন্দরবন গ্যাস কোম্পানী লিমিটেড
(পেট্রোবাংলার একটি কোম্পানী)
২১৮,এম.এ. বারি সড়ক, সোনাডাঙ্গা, ঝুলনা।
পৃষ্ঠা-৪

বিষয়ঃ বিদ্যুৎ উৎপাদন সংশ্লিষ্ট বিভিন্ন গ্রাহকের গ্যাস ব্যবহার (সাময়িক)।

মাসঃ জানুয়ারি ২০
পরিমাণঃ বিলিয়ন ঘনমিটার

মাস/বছর	পিজিবি (২২৫ মেগেগে)		এনভিইউপিজিএল (৪১০ মেগেগে)		VERL-RPP(34.5 MW)		Aggreko-RPP(95 MW)		সর্বমোট	
	পরিমাণ	মূল্য	পরিমাণ	মূল্য	পরিমাণ	মূল্য	পরিমাণ	মূল্য	পরিমাণ	মূল্য
জুলাই'১৯	২১.৪৮০০০৭	৯৫.৫৮৬০৩১	০.০৫২৯৫২	০.২৩৫৬৩৮	৭.২৮৯৩৬২	৩২.৪৩৭৬৬০	১৮.৪৫২২০৭	৮২.১১২৩২৩	৪৭.২৭৪৫২৮	২১০.৩৭১৬৫২
আগস্ট'১৯	২৬.৮৫৬৮০৫	১১৯.৫২২৭৮২	০.০৫২৯৫২	০.২৩৫৬৩৮	৭.৫৮৭২৮৮	৩৩.৭৬২৭২০	১৭.৬৩৫৯৪৭	৭৮.৪৭৯৯৬৬	৯৫.৪৯২৩৯৭	৪২৪.৯৪১১৬৮
সেপ্টেম্বর'১৯	২৫.৫৫২৯৬৬	১১৩.৭০৬২৪৯	০.০৫২৯৫২	০.২৩৫৬৩৮	৭.০৭৪৫০৭	৩১.৪৮১৫৫৬	১৭.১৯৪৪৯০	৭৬.৫২৫৪৮১	৯৫.৫২৪১৭	৪২৫.০৩০২৫৬
অক্টোবর'১৯	২৭.২৪২৪৮০	১২১.২২৯০৩৬	০.০৫২৯৫২	০.২৩৫৬৩৮	৬.৪৬৫৭৯৮	২৮.৭৭২৮০১	১৪.৯৫৪২১৪	৬৬.৫৪৬২৫২	৯৭.৪৬২৫৬৭	৪৩৩.৭০৮৪২৩
নভেম্বর'১৯	২৪.১২০২৬৭	১০৭.৩৩৫২৮৮	০.০৫২৯৫২	০.২৩৫৬৩৮	৫.৬৫৪২০৬	২৫.১৬০৭৭২	৫.০৫০৬৩৯	২২.৪৭৫৩৪৪	৭৮.৭৬২২৩৯	৩৫০.৪৯১৯৬৪
ডিসেম্বর'১৯	২১.৪৮৪৫৩৮	৯৫.৬০৬১৪৪	০.০৫২৯৫২	০.২৩৫৬৩৮	৪.৭৯৪৩৬৬	২১.৩৩৫০৬২	২.০০৭৫১৭	৮.৯৩৩৪৫১	৭৩.২৬২০৫৬	৩২৬.০১৬১৪৯
জানু'২০	২০.৮৭৪৩১০	৯২.৮৯০৬৭৯	০.০৫২৯৫২	০.২৩৫৬৩৮	৫.১৫১৬২২	২২.৯২২৬৭০	৭.৬৯৩২৮০	৩৪.২৩৫০৯৬	৪৬.২১১৫৬৭	২০৫.৬৪১৪৭৩
ফেব্রু'২০										
মার্চ'২০										
এপ্রিল'২০										
মে'২০										
জুন'২০										
জুলাই'২০	১৬৭.৬১০৩৭৩	৭৪৫.৮৬৬১৬০	২৩৯.৩৬২৬৪৫	১০৬৫.১৬৩৭৭২	৪৪.০১৬৪৫৯	১৯৫.৮৭৩২৪১	৮২.৯৮৮২৯৫	৩৬৯.২৯৭৯১২	৫৩০.৯৭৭৭৭২	২৩৭৬.২০১০৮৫

(স্বাক্ষর)
সহকারী হিসাব কর্মকর্তা (অর্থ)
এসজিএল, ঝুলনা।

(স্বাক্ষর)
উপ-মহাব্যবস্থাপক (অর্থ ও রাজস্ব)
এসজিএল, ঝুলনা।

বিষয়ঃ সিস্টেম লস/লোইন বা ইউএফজি-র বিবরণী (সাময়িক)।

মাসঃ জানুয়ারি ২০
পরিসরঃ মিলিয়ন ঘনমিটার

বছর	গ্যাস উৎসের পরিমাণ			গ্যাস বিতরণের পরিমাণ			সিস্টেম লস (+)/লোইন (-)		
	বিস্মৃৎ	অন্যান্য	মোট (২+৩+৪)	বিস্মৃৎ	অন্যান্য	মোট (৬+৭+৮)	পরিমাণ (৫-৯)	গড় শতকরা হার (১০*১০০/৫)	অন্যান্য খাতের বিপরীতে শতকরা হার (১০*১০০/৮)
২০১২-২০১৩	২	৩	৫	৬	৭	৯	১০	১১	১২
২০১৩-২০১৪	২	৩	৫	৬	৭	৯	১০	১১	১২
২০১৪-২০১৫	২	৩	৫	৬	৭	৯	১০	১১	১২
২০১৫-২০১৬	২	৩	৫	৬	৭	৯	১০	১১	১২
২০১৬-২০১৭	২	৩	৫	৬	৭	৯	১০	১১	১২
২০১৭-২০১৮	২	৩	৫	৬	৭	৯	১০	১১	১২
২০১৮-২০১৯	২	৩	৫	৬	৭	৯	১০	১১	১২
২০১৯-২০২০	২	৩	৫	৬	৭	৯	১০	১১	১২
মোট									

নির্ণয় করা সম্ভব হয়নি।

২০১৯-২০২০ অর্থ বছর (মাসিকিতিক)

১	২	৩	৪	৫	৬	৭	৮	৯	১০	১১	১২
জানুয়ারি ১৯			৪৭.৮০৮৭৯৩	৪৭.২৭৪২৮	২.০৫৯৫১৮	৪৯.৩৩৩৮৪৬	-১.৫৩	-৩.১৯%			
ফেব্রুয়ারি ১৯			৯৬.৪৩৫৫৫৮	৯৫.৪৯২৩৬৬	১.৯৩৩১৯২	৯৭.৪২৬৩৩৫	-০.৯৯	-১.০৩%			
মার্চ ১৯			৯৬.০৭৮৭৫৫	৯৫.৫১২৪১৭	২.২২৫৪৯৪	৯৭.৭২৭৯১২	-১.৬৫	-১.৭২%			
আপ্রিল ১৯			৯৮.৬৯৮৭০৭	৯৭.৪৬২৫৬৭	২.১৪৫২৯৯	৯৯.৬০৭৮৬৬	-০.৯১	-০.৯২%			
মে ১৯			৭৯.৭৩৫০২৮	৭৮.৭৬২২৩৯	২.১৫২৭৮২	৮০.৯২০৯২১	-১.১৯	-১.৪৯%			
জুন ২০			৭৪.২৮৩৬৭৭	৭৩.২৬২০৫৬	২.১৩৮৪৪৬	৭৫.৪০০৫০২	-১.১২	-১.৫০%			
জুলাই ২০			৪৬.৮৩৬০৩০	৪৬.২১১৫৬৭	১.৯০৬৪৬৮	৪৮.১১৮০২৪	-১.২৮	-২.৭৪%			
আগস্ট ২০											
সেপ্টেম্বর ২০											
অক্টোবর ২০											
নভেম্বর ২০											
ডিসেম্বর ১৯											
জানুয়ারি ২০											
ফেব্রুয়ারি ২০											
মার্চ ২০											
এপ্রিল ২০											
মে ২০											
জুন ২০											
মোট (১৯-২০)			৫৩৯.৮৭৬৫২৮		০	৫৪৮.৫৩৫৪০৬	-৮.৬৬	-১.৬০%			

নির্ণয় করা সম্ভব হয়নি।

নির্দেশক খাতের গ্যাস উৎসের জন্য পৃথক আইসলান্ড/ডিআরএস না থাকায় খাতের গ্যাস/লোইন পরিমাণ করা সম্ভব হয়নি।

স্বাক্ষরিতঃ ০৯/০২/২০২০
স্বাক্ষরিতঃ ০৯/০২/২০২০

এসজিএল, খুলনা।


এসজিএল, খুলনা।


বিতরণ অঞ্চল/জোন ভিত্তিক গ্যাস পাইপলাইনের বিবরণী

পৃষ্ঠা-১

মাসঃ জানুয়ারি ২০

ক্রঃ নং	গ্যাস পাইপলাইনের বিবরণ	গ্যাস পাইপলাইনের দৈর্ঘ্য (কি: মি:)				গ্যাস পাইপলাইন প্রতিস্থাপনের বিবরণী দৈর্ঘ্য (কি:মি:) এবং প্রতিস্থাপনের সাল)	
		বিতরণ/অঞ্চল/ জোন*	পাইপলাইনের বয়স ২০ বছর পর্যন্ত	পাইপলাইনের বয়স ২০-৩০ বছর পর্যন্ত	পাইপলাইনের বয়স ৩০-৪০ বছর পর্যন্ত		পাইপলাইনের বয়স ৪০ বছরের উর্দে
০১	ট্রান্সমিসন পাইপলাইন	ভোলা	৩৩.৮৪২০০				প্রয়োজ্য নহে
		মোট	৩৩.৮৪২০০				
০২	বিতরণ পাইপলাইন	ভোলা	৬৬.৪৪৮৮০				প্রয়োজ্য নহে
		মোট	৬৬.৪৪৮৮০				
০৩	ফিডার মেইন ও সার্ভিস লাইন	ভোলা	৩৭.২০৯১৪				প্রয়োজ্য নহে
		কুষ্টিয়া	০.৮৫০০০				
০৪	অন্যান্য (গ্রাহক ব্যয়ে নির্মিত)	ভোলা	৩৮.০৫৯১৪				প্রয়োজ্য নহে
		মোট	৩৮.০৫৯১৪				
	সর্বমোট		১৪১.৮৪০৯৪				


 ০২/০২/২০২০
 সহকারী প্রকৌশলী (সিস্টেম অপারেশন)
 এসজিসিএল, খুলনা।


 ০২/০২/২০২০
 সহকারী প্রকৌশলী (মার্কেটিং)
 এসজিসিএল, খুলনা।

বিষয়ঃ বকেয়া পাওনার বিবরণী (সাময়িক)।

সুন্দরবন গ্যাস কোম্পানী লিমিটেড
(পেট্রোলিয়ামের একটি কোম্পানী)
২১শ, এম. এ. বর্গী সড়ক, সোলাজিঙ্গা, খুলনা।

শাসনঃ জানুয়ারি ২০
(মালিকের টালক)

ক্রমিক নং	গ্রাহক খাত	বিগত মাসের শেষ তারিখে (০১/১২/১৯) বকেয়া পাওনা	সাময়ক	বিগত মাসের শেষ তারিখে (০১/১২/১৯) ঋকৃত পাওনা	চলতি (জানুয়ারি ২০) মাসের বিক্রয়	চলতি (জানুয়ারি ২০) মাসের আদায়	চলতি মাসের শেষ তারিখে (০১/০১/২০) বকেয়া পাওনা	মাসিক গড়	সম্মুখ্য মাস	বকেয়া পাওনা			বকেয়া আদায়		
										১১	১২	২০১৯-২০	২০১৯-২০	২০২০-২০	২০২০-২০
১।	বিদ্যুৎঃ	৮১৪.১১	৪	৫১১.১১	৬	৬	৫=৫+৪	২০৫.৬৪	০১	১১	২০১৯-১৯	২০১৯-১৯	২০২০-১৯	২০২০-১৯	
	ক) সরকারী-পতিভি	-	-	-	-	-	-	-	-	-	-	-	-	-	
	খ) বেসরকারী	-	-	-	-	-	-	-	-	-	-	-	-	-	
	মোটঃ (ক+খ)	৮১৪.১১	-	৫১১.১১	৬	৬	৫=৫+৪	২০৫.৬৪	০১	১১	২০১৯-১৯	২০১৯-১৯	২০২০-১৯	২০২০-১৯	
২।	কাপড়পাট পাতয়ারঃ	-	-	-	-	-	-	-	-	-	-	-	-	-	
	ক) সরকারী	-	-	-	-	-	-	-	-	-	-	-	-	-	
	খ) বেসরকারী	-	-	-	-	-	-	-	-	-	-	-	-	-	
	মোটঃ (ক+খ)	-	-	-	-	-	-	-	-	-	-	-	-	-	
৩।	শিল্পঃ	-	-	-	-	-	-	-	-	-	-	-	-	-	
	ক) সরকারী	-	-	-	-	-	-	-	-	-	-	-	-	-	
	খ) বেসরকারী	-	-	-	-	-	-	-	-	-	-	-	-	-	
	মোটঃ (ক+খ)	-	-	-	-	-	-	-	-	-	-	-	-	-	
৪।	সিএনজিঃ	-	-	-	-	-	-	-	-	-	-	-	-	-	
	ক) সরকারী	-	-	-	-	-	-	-	-	-	-	-	-	-	
	খ) বেসরকারী	-	-	-	-	-	-	-	-	-	-	-	-	-	
	মোটঃ (ক+খ)	-	-	-	-	-	-	-	-	-	-	-	-	-	
৫।	বালিজিক (বোটেল)ঃ	-	-	-	-	-	-	-	-	-	-	-	-	-	
	ক) সরকারী	-	-	-	-	-	-	-	-	-	-	-	-	-	
	খ) বেসরকারী	-	-	-	-	-	-	-	-	-	-	-	-	-	
	মোটঃ (ক+খ)	-	-	-	-	-	-	-	-	-	-	-	-	-	
	বালিজিক (শিল্প)ঃ	-	-	-	-	-	-	-	-	-	-	-	-	-	
	ক) সরকারী	-	-	-	-	-	-	-	-	-	-	-	-	-	
	খ) বেসরকারী	-	-	-	-	-	-	-	-	-	-	-	-	-	
	মোটঃ (ক+খ)	-	-	-	-	-	-	-	-	-	-	-	-	-	
৬।	পাইপলাইনঃ	-	-	-	-	-	-	-	-	-	-	-	-	-	
	ক) সরকারী (মিটার)	০.৪৪	২	০.৪৪	০.১১	০.১১	০.৩৩	০.৩৩	০.৩৩	০.৩৩	০.৩৩	০.৩৩	০.৩৩	০.৩৩	
	খ) সরকারী (নানামিটার)	০.২২	০	০.২২	০.২২	০.২২	০.২২	০.২২	০.২২	০.২২	০.২২	০.২২	০.২২	০.২২	
	গ) বেসরকারী (মিটার)	০.০০	০	০.০০	০.০০	০.০০	০.০০	০.০০	০.০০	০.০০	০.০০	০.০০	০.০০	০.০০	
	ঘ) বেসরকারী (নানামিটার)	০.০০	-	০.০০	০.০০	০.০০	০.০০	০.০০	০.০০	০.০০	০.০০	০.০০	০.০০	০.০০	
	মোটঃ (ক+খ+গ+ঘ)	০.৬৬	২	০.৬৬	০.৩৩	০.৩৩	০.৩৩	০.৩৩	০.৩৩	০.৩৩	০.৩৩	০.৩৩	০.৩৩	০.৩৩	
	মোটঃ (ক) সরকারী	০.৬৬	২	০.৬৬	০.৩৩	০.৩৩	০.৩৩	০.৩৩	০.৩৩	০.৩৩	০.৩৩	০.৩৩	০.৩৩	০.৩৩	
	মোটঃ	০.৬৬	২	০.৬৬	০.৩৩	০.৩৩	০.৩৩	০.৩৩	০.৩৩	০.৩৩	০.৩৩	০.৩৩	০.৩৩	০.৩৩	
	সর্বমোটঃ (ক+খ)	৮১৪.১১	৪	৫১১.১১	৬	৬	৫=৫+৪	২০৫.৬৪	০১	১১	২০১৯-১৯	২০১৯-১৯	২০২০-১৯	২০২০-১৯	

সরকারী হিসাব কর্মকর্তা (অর্থ)
এসজিএল, খুলনা।

উপ-মহানির্বাহক
এসজিএল, খুলনা।