



স্বাস্থ্যকর গ্যাসের  
কোম্পানীর বিতরণিক

সুন্দরবন গ্যাস কোম্পানী লিমিটেড  
(পেট্রোবাংলার একটি কোম্পানী)  
২১৮, এম. এ. বারি সড়ক, সোনাডাঙ্গা, খুলনা।  
পৃষ্ঠা-১

বিষয় : গ্যাস কেনের বিবরণ (সাময়িক)

মাসঃ এপ্রিল ২০  
পরিমাণঃ মিলিয়ন ঘনমিটার

ক্রমিক নং	বিবরণ	গ্যাস ক্রয়		মন্তব্য
		পরিমাণ	মূল্য	
১।	চলতি মাস (এপ্রিল ২০)	৭৩.৮৩৫৪৭১০	৩০৪.৩১৪২৬৮৯	
২।	বিগত মাস (মার্চ ২০)	৮৯.০৯৯৯২৯৫	৩৭০.৭৭২৯৯০৫	
৩।	চলতি বৎসর (২০১৯-২০২০)	৭৭৪.২১০৭২৯০	৩,২৮৮.৫২১৪৭৪	
৪।	বিগত বৎসর (২০১৮-২০১৯)	৯৭১.৬৫৩৯৩৯৪	৩,১৭৯.৪১৪৫৭২	
৫।	শুরু হইতে চলতি মাস পর্যন্ত	৩,২৭৮.০১০৮৫৭৩	৫,১০৪.২২৮৯৮২১	

ক্রমিক নং	কোম্পানীর নাম	গ্যাস ক্ষেত্র/লাইন	ক্রয়কৃত গ্যাসের ক্ষেত্রগোষ্ঠী পরিমাণ				শুরু থেকে চলতি মাস পর্যন্ত
			চলতি মাস (এপ্রিল ২০)	বিগত মাস (মার্চ ২০)	চলতি বৎসর (২০১৯-২০২০)	বিগত বৎসর (২০১৮-২০১৯)	
১।	বাপেঙ্গা	শাখাবাজপুর	২৯.৮২৭১৬৮	৪২.৮৩৫০২৩	৪০৪.৫৩৬০৬১	৫৭৬.৪০৬৬৩৪	২১০৬.৭৬১৯৪৫
২।	বিজিএফসিএল	হরিগঞ্জ	৪৪.০০৮৩০২	৪৬.২৬০৯০৬	৩৬৯.৬৭৪৬৬৮	৩৯৫.২৪৭৩০৫	১১৭১.২৪৮৯১৩
		মোটঃ	৭৩.৮৩৫৪৭১০	৭১.৪০২৯২৯	৭৭৪.২১০৭২৯	৯৭১.৬৫৩৯৩৯	৩২৭৮.০১০৮৫৮

স্বাক্ষরী হিসাব কর্মকর্তা (অর্থ)  
এসজিসিএল, খুলনা।

উপস্থাপক স্বাক্ষরী (অর্থ ও রাজস্ব)  
এসজিসিএল, খুলনা।



সুনন্দরবন গ্যাস কোম্পানী লিমিটেড  
(পেট্রোলিয়ামের একটি কোম্পানী)  
২১৮, এম.এ. বারি সড়ক, সোনাডাঙ্গা, ঝুলনা।  
পৃষ্ঠা-২

বিষয়ঃ গ্যাস ব্যবহার / বিক্রয় (সাময়িক)

বছর উল্লেখিকঃ

মাঙ্গঃ এপ্রিল'২০  
পরিসরঃ মিলিয়ন ঘনমিটার

বছর	ধারক	বিস্তার		ক্যাপিটিভ পাওয়ার		শিল্প		সিএনজি		বাণিজ্যিক		গৃহস্থলী		মোট	
		পরিমাণ	মূল্য	পরিমাণ	মূল্য	পরিমাণ	মূল্য	পরিমাণ	মূল্য	পরিমাণ	মূল্য	পরিমাণ	মূল্য	পরিমাণ	মূল্য
২০১৮-২০১৯	সরকারী	৯৬৪.৭০২৫৬	৩০৪৮.৪৬০১	০	০	০	০	০	০	০	০	০	০	৯৬৪.৭০২৫৬	৩০৪৮.৪৬০০৮
	মোট	০	০	০	০	০	০	০	০	০	০	০	০	০	০
২০১৯-২০২০	সরকারী	৯৬৪.৭০২৫৬	৩০৪৮.৪৬০১	০	০	০	০	০	০	০	০	০	০	৯৬৪.৭০২৫৬	৩০৪৮.৪৬০০৮
	মোট	০	০	০	০	০	০	০	০	০	০	০	০	০	০

২০১৯-২০২০ এর গ্যাস বিক্রয়ের লক্ষ্যমাত্রা :

বিস্তার	ক্যাপিটিভ পাওয়ার		শিল্প		সিএনজি		বাণিজ্যিক		গৃহস্থলী		মোট	
	পরিমাণ	মূল্য	পরিমাণ	মূল্য	পরিমাণ	মূল্য	পরিমাণ	মূল্য	পরিমাণ	মূল্য	পরিমাণ	মূল্য
১৮৪.৬১৩০	৫২৭১.৫২৭৯	৬.০০০০	৮৩.১০০০	১০.০০০০	১০৭.০০০০	০	০	০	০	০	০	০
৯৬৭.১৭৭৫	৪৩০৩.৯৩৯৯	৫.০০০০	৬৯.২৫০০	৮.৩৬৩৪০	৮৯.৪৮৮৪	০	০	০	০	০	০	০

২০১৯-২০২০ এর জনগণিত মানের গ্যাস বিক্রয়ের লক্ষ্যমাত্রা :

১০৭.০৯৯৪	৪৭৬.৫৯২৩	০.৪৯১৮	৬.৮১১৪	০.৭৯৯৭০	৮.৫৫৬৮	০	০	০	০	০	০	০	০	০	০
----------	----------	--------	--------	---------	--------	---	---	---	---	---	---	---	---	---	---

সরকারী বিচার কর্মকর্তা (অর্থ)  
এসজিভিএল, ঝুলনা।

উপ-মহাব্যবস্থাপক (অর্থ ও রাজস্ব)  
এসজিভিএল, ঝুলনা।



সুন্দরবন গ্যাস কোম্পানী লিমিটেড  
(পেট্রোলিয়ামের একটি কোম্পানী)  
২১৮, এম.এ. বাণী সড়ক, সোনাতলা, খুলনা।  
পৃষ্ঠা-৩

বিষয়ঃ মান ভিত্তিক গ্যাস ব্যবহার / বিক্রয় (সাময়িক)

মাসঃ এপ্রিল ২০  
পরিমাপন স্থানঃ মানচিত্র

বছর	বিদ্যুৎ	পরিমাণ	বিদ্যুৎ	মূল্য	কাপাশিভ পাওয়ার		শিল্প		নিওনজি		বাণিজ্যিক		গ্রুইস্কী		মোট	মূল্য
					পরিমাণ	মূল্য	পরিমাণ	মূল্য	পরিমাণ	মূল্য	পরিমাণ	মূল্য	পরিমাণ	মূল্য		
জুলাই ১৯	সরকারী	৪৭.২৭৪৫২৮	২১০.৩৭১৬৫২	০	০	০	০	০	০	০	০	০	০	০	৪৭.২৭৪৫২৮	২১০.৩৭১৬৫২
	বেসরকারী	০	০	০	০	০	০	০	০	০	০	০	০	০	০	০
আগস্ট ১৯	সরকারী	৪৭.২৭৪৫২৮	২১০.৩৭১৬৫২	০	০	০	০	০	০	০	০	০	০	০	৪৭.২৭৪৫২৮	২১০.৩৭১৬৫২
	বেসরকারী	০	০	০	০	০	০	০	০	০	০	০	০	০	০	০
সেপ্টেম্বর ১৯	সরকারী	৪৭.২৭৪৫২৮	২১০.৩৭১৬৫২	০	০	০	০	০	০	০	০	০	০	০	৪৭.২৭৪৫২৮	২১০.৩৭১৬৫২
	বেসরকারী	০	০	০	০	০	০	০	০	০	০	০	০	০	০	০
অক্টোবর ১৯	সরকারী	৪৭.২৭৪৫২৮	২১০.৩৭১৬৫২	০	০	০	০	০	০	০	০	০	০	০	৪৭.২৭৪৫২৮	২১০.৩৭১৬৫২
	বেসরকারী	০	০	০	০	০	০	০	০	০	০	০	০	০	০	০
নভেম্বর ১৯	সরকারী	৪৭.২৭৪৫২৮	২১০.৩৭১৬৫২	০	০	০	০	০	০	০	০	০	০	০	৪৭.২৭৪৫২৮	২১০.৩৭১৬৫২
	বেসরকারী	০	০	০	০	০	০	০	০	০	০	০	০	০	০	০
ডিসেম্বর ১৯	সরকারী	৪৭.২৭৪৫২৮	২১০.৩৭১৬৫২	০	০	০	০	০	০	০	০	০	০	০	৪৭.২৭৪৫২৮	২১০.৩৭১৬৫২
	বেসরকারী	০	০	০	০	০	০	০	০	০	০	০	০	০	০	০
জানুয়ারি ২০	সরকারী	৪৭.২৭৪৫২৮	২১০.৩৭১৬৫২	০	০	০	০	০	০	০	০	০	০	০	৪৭.২৭৪৫২৮	২১০.৩৭১৬৫২
	বেসরকারী	০	০	০	০	০	০	০	০	০	০	০	০	০	০	০
ফেব্রুয়ারি ২০	সরকারী	৪৭.২৭৪৫২৮	২১০.৩৭১৬৫২	০	০	০	০	০	০	০	০	০	০	০	৪৭.২৭৪৫২৮	২১০.৩৭১৬৫২
	বেসরকারী	০	০	০	০	০	০	০	০	০	০	০	০	০	০	০
মার্চ ২০	সরকারী	৪৭.২৭৪৫২৮	২১০.৩৭১৬৫২	০	০	০	০	০	০	০	০	০	০	০	৪৭.২৭৪৫২৮	২১০.৩৭১৬৫২
	বেসরকারী	০	০	০	০	০	০	০	০	০	০	০	০	০	০	০
এপ্রিল ২০	সরকারী	৪৭.২৭৪৫২৮	২১০.৩৭১৬৫২	০	০	০	০	০	০	০	০	০	০	০	৪৭.২৭৪৫২৮	২১০.৩৭১৬৫২
	বেসরকারী	০	০	০	০	০	০	০	০	০	০	০	০	০	০	০
মে ২০	সরকারী	৪৭.২৭৪৫২৮	২১০.৩৭১৬৫২	০	০	০	০	০	০	০	০	০	০	০	৪৭.২৭৪৫২৮	২১০.৩৭১৬৫২
	বেসরকারী	০	০	০	০	০	০	০	০	০	০	০	০	০	০	০
জুন ২০	সরকারী	৪৭.২৭৪৫২৮	২১০.৩৭১৬৫২	০	০	০	০	০	০	০	০	০	০	০	৪৭.২৭৪৫২৮	২১০.৩৭১৬৫২
	বেসরকারী	০	০	০	০	০	০	০	০	০	০	০	০	০	০	০
মোট	সরকারী	৪৭.২৭৪৫২৮	২১০.৩৭১৬৫২	০	০	০	০	০	০	০	০	০	০	০	৪৭.২৭৪৫২৮	২১০.৩৭১৬৫২
	বেসরকারী	০	০	০	০	০	০	০	০	০	০	০	০	০	০	০

সরকারী হিসাব কক্ষ (অর্থ)  
এনজিনিয়ার, খুলনা।

*(Signature)*

উপ-সহকারী হিসাব কক্ষ (অর্থ ও রাজস্ব)  
এনজিনিয়ার, খুলনা।

*(Signature)*



সুন্দরবন গ্যাস কোম্পানী লিমিটেড  
(পেট্রোবাংলার একটি কোম্পানী)  
২১৮, এম. এ. বারি সড়ক, সোনাডাঙ্গা, খুলনা।  
পৃষ্ঠা-৪

বিষয়ঃ বিদ্যুৎ উৎপাদন সংশ্লিষ্ট বিভিন্ন গ্রাহকের গ্যাস ব্যবহার (সাময়িক)।

মাঙ্গঃ এপ্রিল' ২০  
পরিমাণঃ মিলিয়ন ঘনমিটার

মাস/বছর	বিষয়ঃ বিদ্যুৎ উৎপাদন সংশ্লিষ্ট বিভিন্ন গ্রাহক				সর্বমোট	
	পরিমাণ	মূল্য	পরিমাণ	মূল্য	পরিমাণ	মূল্য
জুলাই' ১৯	২১.৪৮০০০৭	৯৫.৫৮৩০৩১	০.০৫২৯৫২	০.২৩৫৬৩৮	২১.৭৩৬৬০৫	৯৫.৮৬৮৬৬৯
আগস্ট' ১৯	২৬.৮৫৬৮০৫	১১৯.৫১২২৭৮২	৪৩.৪১২৫১৭	১৯৩.১৮৫৭০১	২৭.২৬৯৩২৩	১৪৬.৮৬৬৬৬৬
সেপ্টেম্বর' ১৯	২৫.৫৫১৯৬৬	১১৩.৭০৬২৪৯	৪৫.৬৯১৪৫৪	২০৩.৩২৬৯৭০	২৭.০৬৫৪০৭	১৪৫.৫১২২৭৮২
অক্টোবর' ১৯	২৭.২৪২৪৮০	১২২.২২২৩০৩৬	৪৮.৮০০০৭৫	২২৭.১৬৩৩৩৪	২৭.৭৩৬৬০৫	১৪৬.৮৬৬৬৬৬
নভেম্বর' ১৯	২৪.১২০২৬৭	১০৭.৩৫৫১৮৮	৪৩.৯৩৭২২৭	১৯৫.৫২০৬৬০	২৭.০৬৫৪০৭	১৪৫.৫১২২৭৮২
ডিসেম্বর' ১৯	২১.৪৮৪৫৫৮	৯৫.৬০৬২৯৪১	৪৪.৯৭৫৬০৫	২০০.১৪১৪৪২	২১.৩৩৫০৬২	১৪৬.৮৬৬৬৬৬
জানুয়ারি' ২০	২০.৮৭৪৩১০	৯২.৮৯০৬৭৯৫	১২.৪৯২৮১৫	১০৩.৩৩৩৩৩৩	২১.৩৩৫০৬২	১৪৬.৮৬৬৬৬৬
ফেব্রুয়ারি' ২০	১৬.৫০৭০০৭	৭৩.৪৫৬৮১২	৪০.০৪২৮১৫	১৭৮.১৯০৫২৭	১৬.৬৩২৩৩৯	১৩৩.৫৬৬৬৬৬
মার্চ' ২০	২৭.৪৬০২৩৬	১২২.১৯৮০৫০২	৪৬.২৬৯৩০৬	২০৫.৮৬১০৩২	২৭.০৬৫৪০৭	১৪৬.৮৬৬৬৬৬
এপ্রিল' ২০	২৩.৭৫৯২২৮	১০৫.৭২৮৫৬৪৬	৪৪.০০৮৩০২	১৯৫.৮৩৬৯৪৪	২৩.৯০৭৪৬৯	১৩৩.৫৬৬৬৬৬
মোট	২৩৫.৩৩৬৮৪৪	১০৪৭.২৪৮৯৫৬	৩৬৯.৬৭৪৬৬৮	১৬৪৫.০৫২২৭৫	২৬৩.৮৫০৪১৭	১৩৩৫.১৯৬৬৬৬

স্বাক্ষরকারী হিসাব কর্মকর্তা (অর্থ)  
এসজিসিএল, খুলনা।

উপ-মহাব্যবস্থাপক (অর্থ ও রাজস্ব)  
এসজিসিএল, খুলনা।



সুন্দরবন গ্যাস কোম্পানী লিমিটেড  
(পেট্রোবাংলার একটি কোম্পানী)  
২১৮, এম.এ. বারি সড়ক, সোনাডাঙ্গা, খুলনা।  
পৃষ্ঠা-৫

বিষয়ঃ সিস্টেম লস/গেইন বা ইউএফজি-র বিবরণী (সাময়িক)।

মাসঃ এপ্রিল'২০  
পরিমাণঃ মিলিয়ন ঘনমিটার

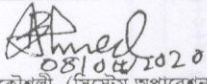
বিবরণ	পরিমাণ	মন্তব্য
মোট গ্যাস ক্রয়	৭৩.৮৩৫৪৭১	
নিজস্ব ব্যবহার	০	
মোট গ্যাস বিক্রয়	৭৭.০৩২৪২৪	
সিস্টেম লস(+)/গেইন(-)	-৩.১৯৬৯৫৪	
শতকরা হার (গেইন)	-৪.৩২৯৮৩৪	


সিস্টেম লস/গেইনের খাতওয়ারী বিভাজনঃ

গ্যাস ক্রয়	পরিমাণ	শতাংশ(%)	মন্তব্য
ট্রান্সমিশন লস	০	০%	
টেকনিক্যাল লস (+)/গেইন (-)	-৩.১৯৬৯৫৪	-৪.৩২৯৮%	
নন - টেকনিক্যাল লস গেইন	০	০%	
সিস্টেম লস/গেইন	০	০%	

সিস্টেম লস/গেইনের খাতওয়ারী বিভাজনঃ  
(ফিল্ড/লাইন ভিত্তিক ক্রয় ও খাতওয়ারী বিক্রয়)

গ্যাস ক্রয়			গ্যাস বিক্রয়		লস/গেইনের পরিমাণ
উৎপাদন কোম্পানীর নাম	গ্যাস ফিল্ড	পরিমাণ	খাত	পরিমাণ	
বাপেশ্বর	শাহবাজপুর	২৯.৮২৭১৬৮	বিদ্যুৎ	৭৬.১০৬৯২৩	খাতওয়ারী গ্যাস ক্রয়ের জন্য পৃথক পাইপলাইন /ডিআরএস না থাকায় খাতওয়ারী সিস্টেম লস /গেইন পরিমাপ করা সম্ভব হয় নি।
বিজিএফসিএল	হবিগঞ্জ	৪৪.০০৮৩০২	ক্যাপিটিভ পাওয়ার	০.২৫৯১৬৮	
			শিল্প	০.১৫৬২৬৬	
			বানিজ্যিক (হোটেল এবং রেস্টুরেন্ট)	০.০০০০০৩	
			বানিজ্যিক (স্ক্রু ও কুটির শিল্প)	০	
			সিএনজি	০	
			গৃহস্থালী	০.৫১০০৬৪	
সর্বমোট	মোট ক্রয়	৭৩.৮৩৫৪৭১	মোট বিক্রয়	৭৭.০৩২৪২৪	

  
০৪/০৫/২০২০  
সহকারী প্রকৌশলী (সিস্টেম অপারেশন)  
এসজিসিএল, খুলনা।

  
০৪/০৫/২০২০  
সহকারী প্রকৌশলী (মার্কেটিং)  
এসজিসিএল, খুলনা।



স্বপ্নের গ্যাস  
গেজেট নং ১৩২০০৮

স্বপ্নের গ্যাস কোম্পানী লিমিটেড  
(পেট্রোবাংলার একটি কোম্পানী)  
২১৮, এম. এ. বারি সড়ক, সোনাডাঙ্গা, ধুলনা।  
পৃষ্ঠা-৬

বিষয়: সিস্টেম লস/গেইন বা ইউএফজি-র বিবরণী (সাময়িক)।

মাস: এপ্রিল ২০  
পরিয়ান: মিলিয়ন ঘনমিটার

বছর	গ্যাস ক্রয়ের পরিমাণ			গ্যাস বিক্রয়ের পরিমাণ			সিস্টেম লস (+)/গেইন (-)			অন্যান্য খাতের বিপরীতে শতকরা হার (১০*১০০/৪)
	বিশুদ্ধ সরকারী	অন্যান্য খাত সমূহ	মোট (২+৩+৪)	বিশুদ্ধ সরকারী	অন্যান্য খাত সমূহ	মোট (৫+৬+৭)	১০	১১	১২	
২০১২-২০১৩	১১.৪০৬	০	১১.৪০৬	০	০	১১.৪০৬	০	০%		
২০১৩-২০১৪	২১.২৯৩	০	২১.২৯৩	০	০	২১.২৯৩	০	০%		
২০১৪-২০১৫	৯০.৯০৬৮	৮৮.১২৭৭	১৭৯.০৩৪৫	০	২.৭৭৮৭	১৮১.৮১১২	০	০%		
২০১৫-২০১৬	২৯৪.৫৭৩৫৬	২৯১.০৭৮১	৫৮৫.৬৫১৬	০	৩.৪৯৫৪৪	৫৯১.১৪৭০	০	০%		
২০১৬-২০১৭	৩৪৭.৪৮৫৬৮৫	৩৪৩.১৪৬৬	৬৯০.৬৩২২	০	৪.৩৩৪০	৬৯৪.৯৬৬২	০	০%		
২০১৭-২০১৮	৭৬৬.৪৮১৪৬৪	৭৬১.২৩৪৪	১৫২৬.১১৫৮	০	১৫.১৭৭১	১৫৪১.৯৪৮৭	-১.৯৮	-০.১৬%		
২০১৮-২০১৯	৯৭১.৬৫৩৯	৯৬৪.৭০২৬	১৯৩৬.৩৫৬৫	০	১৯.৬৮২১	১৯৫৬.০৩৮৪	-১৫.০১	-০.৭৬%		
২০১৯-২০২০	৯৭৪.২১০৭	৯৬৬.৫৪২৪	১৯৪০.৭৫৩১	০	১৯.৬৮২১	১৯৬০.৪৩৫২	-১৫.২২	-০.৭৭%		
মোট	৩২৭৮.০২০৯	৩২৩৮.৪২৯৭	৬৫১৬.৪৫০৬	০	৫৩.৯৫০৯	৬৫৭০.৪০১৫	-৫৩.৯৫	-০.৮১%		

নির্ণয় করা সম্ভব হয়নি।

২০১৯-২০২০ অর্থ বছর (মাসভিত্তিক)

১	২	৩	৪	৫	৬	৭	৮	৯	১০	১১	১২
জুলাই ১৯	৪৭.৮০৮৭৪৩	৪৭.২৭৪৫২৮	৪৭.২৭৪৫২৮	২.০৫৯৩১৮	৪৯.৩৩৩৮৪৬	-১.৫৩	-৩.১৯%				
আগস্ট ১৯	৯৬.৪৫৫৩৮	৯৫.৪৯২৩৯৬	৯৫.৪৯২৩৯৬	১.৯৬৩৯৩৮	৯৭.৪৫৬৩৩৫	-০.৯৯	-১.০৩%				
সেপ্টেম্বর ১৯	৯৬.০৭৭৯৫	৯৫.৫১৪১৭	৯৫.৫১৪১৭	২.২১৫৪৯৪	৯৭.৭৩২৯২	-১.৬৫	-১.৭২%				
অক্টোবর ১৯	৯৮.৬৯৮৭৩৭	৯৭.৪৬২৫৬৭	৯৭.৪৬২৫৬৭	২.১৪৫২৯৯	৯৯.৬০৭৮৬	-০.৯১	-০.৯২%				
নভেম্বর ১৯	৭৯.৭৩৫০২৮	৭৮.৭৬২২৩৯	৭৮.৭৬২২৩৯	২.১৫৮৬৮২	৮০.৯২০৯১	-১.১৯	-১.৪৯%				
ডিসেম্বর ১৯	৭৪.২৮৩৬০৭	৭৩.২৬২০৫৬	৭৩.২৬২০৫৬	২.১৩৪৪৬	৭৫.৪০০৫০২	-১.১২	-১.৫০%				
জানুয়ারি ২০	৪৬.৮৩৬৬০	৪৬.২১১৫৬৭	৪৬.২১১৫৬৭	১.৯০৬৪৫৮	৪৮.১১৮০২৪	-১.২৮	-২.৭৪%				নির্ণয় করা সম্ভব হয়নি।
ফেব্রুয়ারি ২০	৭১.৪০২৯৭১	৭০.৩৯৩৯২৪	৭০.৩৯৩৯২৪	২.১১৮২৩০	৭২.৫১২২৫৪	-১.১১	-১.৫৫%				
মার্চ ২০	৮৯.০৯৫২৯	৮৯.০৬৩৭৮২	৮৯.০৬৩৭৮২	২.০৮০৭৭৮	৯১.১৪৪৫৯	-২.০৫	-২.৩০%				
এপ্রিল ২০	৭৩.৮৩৫৪৭১	৭৬.১০৬৯২৩	৭৬.১০৬৯২৩	০.৯২৫৫০১	৭৭.০৩২৪২৪	-৩.২০	-৪.৩৩%				
মোট (১৯-২০)	৭৭৪.২১০৭২৯	৭৬৬.৫৪২৪	৭৬৬.৫৪২৪	০	৭৮৯.২২৪৫	-১৫.০১	-১.৯৪%				

বিষয়: খাতভিত্তিক গ্যাস ক্রয়ের জন্য পৃথক পাইপলাইন/ভিত্তিক খাতের জন্য খাতভিত্তিক সিস্টেম লস/গেইন পরিমাপ করা সম্ভব হয়নি।

স্বাক্ষরিত  
০৪/০৫/২০২০  
স্বাক্ষরিত  
০৪/০৫/২০২০

স্বাক্ষরিত  
০৪/০৫/২০২০  
স্বাক্ষরিত  
০৪/০৫/২০২০



## সুন্দরবন গ্যাস কোম্পানী লিমিটেড

(পেট্রোবাংলার একটি কোম্পানী)

২১৮, এম.এ. বারি সড়ক, সোনাডাঙ্গা, খুলনা।

পৃষ্ঠা-৭

বিষয় : খাতওয়ারী গ্যাস সংযোগ, পুনঃ সংযোগ ও সংযোগ বিচ্ছিন্নকরন (স্থায়ী ও অস্থায়ী) সংক্রান্ত তথ্যাদি

ক) গ্যাস সংযোগ বিবরণী (সাময়িক)-

মাসঃ এপ্রিল'২০

ক্রঃ নং	গ্রাহক/খাত	চলতি মাস (এপ্রিল'২০)	বিগত মাস (মার্চ'২০)	বিগত বছর (১৮-১৯)	চলতি বছর (১৯-২০)	শুরু থেকে ক্রমপঞ্জিত	স্থায়ীভাবে বিচ্ছিন্ন			
							চলতি মাস (এপ্রিল'২০)	চলতি বছর (১৯-২০)	শুরু থেকে ক্রমপঞ্জিত	
১।	বিদ্যুৎ	লক্ষ্যমাত্রা	-	-	১	-	-	-	-	
		আবেদন পত্র জমা	-	-	-	-	২	-	-	
		প্রকৃত	-	-	-	-	৪	-	-	
২।	শিল্প	লক্ষ্যমাত্রা	-	-	২	১	-	-	-	
		আবেদন পত্র জমা	-	-	-	-	২২	-	-	
		প্রকৃত	-	-	২	১	৫	-	-	
৩।	ক্যাঃ পাওয়ার	লক্ষ্যমাত্রা	-	-	১	-	-	-	-	
		আবেদন পত্র জমা	-	-	-	-	২	-	-	
		প্রকৃত	-	-	১	-	২	-	-	
৪।	বানিজ্যিক	লক্ষ্যমাত্রা	-	-	-	-	-	-	-	
		আবেদন পত্র জমা	-	-	-	-	১১	-	-	
		প্রকৃত	-	-	-	-	২	-	-	
৫।	সিএনজি	লক্ষ্যমাত্রা	-	-	-	-	-	-	-	
		আবেদন পত্র জমা	-	-	-	-	৫	-	-	
		প্রকৃত	-	-	-	-	-	-	-	
৬।	গৃহস্থালী	লক্ষ্যমাত্রা	-	-	-	৪৯৮	-	-	-	
		আবেদন পত্র জমা	-	-	১৫৮৬	৭৪৯	৪৫২২	-	-	
		প্রকৃতঃ ক. মিটার বিহীন সংযোগ/গ্রাইজার সংখ্যা	-	৪	৫৩৪	৬০২	২৩৪৬	-	-	১
		খ. মিটার বিহীন গ্রাহক/দ্বৈত চুলার সংখ্যা	-	(৫৭-৩০) = -২৭	২০৩৬	১৩৪৭	৬৫১৮	-	-	১
		গ. মিটারযুক্ত গ্রাহক/সংযোগ/গ্রাইজার সংখ্যা	-	-	৪	৭	২৬	-	-	-

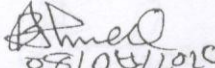
খ) সংযোগ বিচ্ছিন্নকরন (স্থায়ী ও অস্থায়ী) ও পুনঃ সংযোগ বিবরণী (সাময়িক)-

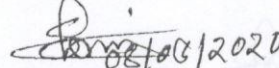
গ্রাহক/খাত	চলতি মাস (এপ্রিল'২০)		বিগত মাস (মার্চ'২০)		চলতি বছর (১৯-২০)		বিগত বছর (১৮-১৯)		মন্তব্য
	বিচ্ছিন্ন	পুনঃ সংযোগ	বিচ্ছিন্ন	পুনঃ সংযোগ	বিচ্ছিন্ন	পুনঃ সংযোগ	বিচ্ছিন্ন	পুনঃ সংযোগ	
বিদ্যুৎ	-	-	-	-	-	-	-	-	-
শিল্প	-	-	-	-	-	-	-	-	-
ক্যাপিটাল পাওয়ার	-	-	-	-	-	-	-	-	-
বানিজ্যিক	-	-	-	-	-	-	-	-	-
সিএনজি	-	-	-	-	-	-	-	-	-
গৃহস্থালী	১	-	১৬	১০	৪৯	৩০	৬	৫	-

• চলতি মাসে নতুন গৃহস্থালী মিটার ডিভিক ০ টি, পুনঃসংযোগ ০ টি এবং নন মিটার ০ টি সংযোগ বৃদ্ধি পেয়েছে।

• চলতি মাসে নতুন সংযোগের কারণে ০ টি বৈত চুলা বৃদ্ধি পেয়েছে। মিটারবিহীন বিভিন্ন গ্রাহকের বন্ধির/পুনঃসংযোগের আবেদনের প্রেক্ষিতে নীট ০ টি চুলা বৃদ্ধি পেয়েছে এবং হ্রাসের আবেদনের প্রেক্ষিতে/বিচ্ছিন্নের কারণে ০ টি চুলা হ্রাস পেয়েছে। চলতি মাসে ভোলা পৌরসভা কর্তৃক বাস্তব মেরামত কাজ করার সময় সার্ভিস লাইন লিকেজ করার কারণে মিটারডিভিক ০১ টি গ্রাহকের সংযোগ অস্থায়ী বিচ্ছিন্ন করা হয়।

• সর্বমোট নীট ০ টি চুলা হ্রাস পেয়েছে।

  
সহকারী প্রকৌশলী (সিস্টেম অপারেশন)  
এসজিসিএল, খুলনা।

  
সহকারী প্রকৌশলী (মার্কেটিং)  
এসজিসিএল, খুলনা।







## বিতরণ অঞ্চল/জোন ভিত্তিক গ্যাস পাইপলাইনের বিবরণী

পৃষ্ঠা-৯

মাসঃ এপ্রিল ২০

ক্রঃ নং	গ্যাস পাইপলাইনের বিবরণ	বিতরণ/অঞ্চল/ জোন#	গ্যাস পাইপলাইনের দৈর্ঘ্য (কি: মি:)				[গ্যাস পাইপলাইন প্রতিস্থাপনের বিবরণী দৈর্ঘ্য (কি:মি:) এবং প্রতিস্থাপনের সাল]
			পাইপলাইনের বয়স ২০ বছর পর্যন্ত	পাইপলাইনের বয়স ২০-৩০ বছর পর্যন্ত	পাইপলাইনের বয়স ৩০-৪০ বছর পর্যন্ত	পাইপলাইনের বয়স ৪০ বছরের উর্ধে	
০১	ট্রান্সমিসন পাইপলাইন	ভোলা	৩৩.৮৪২০০				ধরোজা নাহে
		মোট					
০২	বিতরণ পাইপলাইন	ভোলা	৬৬.৪৪৮৮০				ধরোজা নাহে
		ভোলা	৩৭.২০৯১৪				ধরোজা নাহে
		কুষ্টিয়া	০.৮৫০০০				ধরোজা নাহে
০৩	ফিডার মেইন ও সার্ভিস লাইন	মোট	৩৮.০৫৯১৪				ধরোজা নাহে
		ভোলা	৩.৪৯১০০				ধরোজা নাহে
০৪	অন্যান্য (গ্রাহক ব্যয়ে নির্মিত)	মোট	৩.৪৯১০০				
		সর্বমোট	১৪১.৮৪০৯৪				

  
 ০৪/০৫/২০২০  
 সহকারী প্রকৌশলী (সিস্টেম অপারেশন)  
 এসজিসিএল, খুলনা।

  
 ০৪/০৫/২০২০  
 সহকারী প্রকৌশলী (মার্কেটিং)  
 এসজিসিএল, খুলনা।

বিষয়ঃ বকেয়া পাওনার বিবরণী (সাময়িক)।

সুন্দরবন গ্যাস কোম্পানী লিমিটেড  
(পেট্রোরোলার একটি কোম্পানী)  
২১৮, এম. এ. বারী সড়ক, মোলাভাঙ্গা, ঝুলনা।

মাসঃ এপ্রিল ২০  
(মিনিমাল টক)

ক্রমিক নং	গ্রাহক খাত	বিগত মাসের শেষ তারিখে (৩১/০৩/২০) বকেয়া পাওনা	সমষ্টি	বিগত মাসের শেষ তারিখে (৩১/০৩/২০) প্রকৃত পাওনা	চলতি (এপ্রিল ২০) মাসের বিক্রয়	চলতি (এপ্রিল ২০) মাসের আদায়	চলতি মাসের শেষ তারিখে (৩০/০৪/২০) বকেয়া পাওনা	মাসিক গড়	সমতুল্য মাস	বকেয়া পাওনা					
										২০১৭-১৮	২০১৮-১৯	২০১৯-২০	২০১৮-১৯	২০১৯-২০	
১।	বিদ্যুৎঃ	৬৬৬.৩০	৪	৬৬৬.৩০	৩৩৮.৬৮	২১৯.৬৮	৬৮৫.৩২	৩৪৯.৪২	১.৯৬	-	-	-	-	-	-
	ক) সরকারী-পাউরি	-	-	-	-	-	-	-	-	-	-	-	-	-	-
	খ) বেসরকারী	-	-	-	-	-	-	-	-	-	-	-	-	-	-
	মোটঃ (ক+খ)	৬৬৬.৩০	-	৬৬৬.৩০	৩৩৮.৬৮	২১৯.৬৮	৬৮৫.৩২	৩৪৯.৪২	১.৯৬	-	-	-	-	-	-
২।	ক্যাপিটাল পাওয়ারঃ	-	-	-	-	-	-	-	-	-	-	-	-	-	-
	ক) সরকারী	-	-	-	-	-	-	-	-	-	-	-	-	-	-
	খ) বেসরকারী	-	-	-	-	-	-	-	-	-	-	-	-	-	-
	মোটঃ (ক+খ)	৬.০৭	-	৬.০৭	৩.৫৯	২.০৮	৭.৫৮	৫.৪৬	১.০৯	-	-	-	-	-	-
	শিল্পঃ	-	-	-	-	-	-	-	-	-	-	-	-	-	-
৩।	ক) সরকারী	-	-	-	-	-	-	-	-	-	-	-	-	-	-
	খ) বেসরকারী	২৩.৭৮	-	২৩.৭৮	১.৬৭	২.৬১	২২.৮৫	৮.০৫	২.৬৯	-	-	-	-	-	-
	মোটঃ (ক+খ)	২৩.৭৮	-	২৩.৭৮	১.৬৭	২.৬১	২২.৮৫	৮.০৫	২.৬৯	-	-	-	-	-	-
৪।	ক) সরকারী	-	-	-	-	-	-	-	-	-	-	-	-	-	-
	খ) বেসরকারী	-	-	-	-	-	-	-	-	-	-	-	-	-	-
	মোটঃ (ক+খ)	-	-	-	-	-	-	-	-	-	-	-	-	-	-
৫।	বালিজিক (হোল্ডিং)ঃ	-	-	-	-	-	-	-	-	-	-	-	-	-	-
	ক) সরকারী	-	-	-	-	-	-	-	-	-	-	-	-	-	-
	খ) বেসরকারী	০.১৪	-	০.১৪	০.০০০১	-	০.১৪	০.০৬	২.৫২	-	-	-	-	-	-
	মোটঃ (ক+খ)	০.১৪	-	০.১৪	০.০০০১	-	০.১৪	০.০৬	২.৫২	-	-	-	-	-	-
	বালিজিক (শিল্প)ঃ	-	-	-	-	-	-	-	-	-	-	-	-	-	-
	ক) সরকারী	-	-	-	-	-	-	-	-	-	-	-	-	-	-
	খ) বেসরকারী	-	-	-	-	-	-	-	-	-	-	-	-	-	-
	মোটঃ (ক+খ)	-	-	-	-	-	-	-	-	-	-	-	-	-	-
৬।	গৃহস্থালীঃ	-	-	-	-	-	-	-	-	-	-	-	-	-	-
	ক) সরকারী (মিটার)	০.২১	-	০.২১	০.০৭	-	০.২৮	০.১০	২.৮৮	-	-	-	-	-	-
	খ) সরকারী (নন-মিটার)	০.২৯	-	০.২৯	০.১১	০.০২২৯	০.৩৯	০.১১	৩.৬২	-	-	-	-	-	-
	গ) বেসরকারী (মিটার)	০.০৯	-	০.০৯	০.০২	-	০.১০	০.০৩	১.৮৮	-	-	-	-	-	-
	ঘ) বেসরকারী (নন-মিটার)	৭.৮২	-	৭.৮২	৬.২৪	০.৬৪০৪	১৩.৪২	৬.২৪	২.১৫	-	-	-	-	-	-
	মোটঃ (ক+খ+গ+ঘ)	৮.৪১	-	৮.৪১	৬.৪৪	০.৬৪০৪	১৪.১৯	৬.৫১	১০.৪৩	-	-	-	-	-	-
	মোটঃ (ক) সরকারী	৫৬৬.৮০	-	৫৬৬.৮০	৩৩৮.৮৫	২২৯.৬৮	৬৮৬.০০	৩৪৯.৬৩	৭.৪৮	-	-	-	-	-	-
	মোটঃ (ক+খ)	৬০৪.৭০	-	৬০৪.৭০	৩৫০.৩৬	২২৯.৬৮	৭৩০.০৯	৩৬৯.৯৫	১৮.৯৮	-	-	-	-	-	-

সহকারী বিচার কর্মকর্তা (অর্থ)  
এসজিএল, ঝুলনা।

উপ-মহাকর্ষক (অর্থ ও রাজস্ব)  
এসজিএল, ঝুলনা।

সুন্দরবন গ্যাস কোম্পানী লিমিটেড  
(পেট্রোবাংলার একটি কোম্পানী)

রাষ্ট্রীয় কোষাগারে অর্থ প্রদানের বিবরণ (সাময়িক)

মাস ৪ এপ্রিল'২০  
(মিলিয়ন টাকা)

ক্রমিক নং	বিবরণ	চলতি মাস (এপ্রিল'২০)	বিগত মাস (মার্চ'২০)	বিগত বছর (১৮-১৯)	চলতি বছরের ক্রমপুঞ্জিত (১৯-২০)	
		প্রকৃত	প্রকৃত	প্রকৃত	প্রকৃত	লক্ষ্যমাত্রা
১।	প্রকৃত প্রদান ভিত্তিক :					
	ক) অবগারী শুল্ক / ভ্যাট ও সাপ্লিমেন্টারী কর (শুধুমাত্র উৎপাদন কোম্পানীর জন্য প্রযোজ্য)	-	-	-	-	-
	খ) আয়কর	৬.৯০	৪.৪৮	১২০.৭১	৯৩.০২	১৮৯.২২
	গ) রাষ্ট্রীয় কোষাগারে লভ্যাংশ প্রদান	-	-	-	৫০.০০	১০০.০০
	ঘ) কাষ্টম কর / সিডি ভ্যাট	-	-	-	-	-
	ঙ) ডি এস এল	-	-	-	-	-
	চ) অন্যান্য/অবগারী শুল্ক	-	-	-	০.১৩	-
	মোট :	৬.৯০	৪.৪৮	১২০.৭১	১৪৩.১৫	২৮৯.২২

২।	একরয়াল ভিত্তিক :					
	ক) অবগারী শুল্ক / ভ্যাট ও সাপ্লিমেন্টারী কর (শুধুমাত্র উৎপাদন কোম্পানীর জন্য প্রযোজ্য)	-	-	-	-	-
	খ) আয়কর	৬.৯০	৪.৪৮	১২০.৭১	৯৩.০২	১৮৯.২২
	গ) রাষ্ট্রীয় কোষাগারে লভ্যাংশ প্রদান	-	-	-	৫০.০০	১০০.০০
	ঘ) কাষ্টম কর / সিডি ভ্যাট	-	-	-	-	-
	ঙ) ডি এস এল	-	-	-	-	-
	চ) অন্যান্য	-	-	-	০.১৩	-
	মোট :	৬.৯০	৪.৪৮	১২০.৭১	১৪৩.১৫	২৮৯.২২

সহকারী হিসাব কর্মকর্তা (অর্থ)  
এসজিসিএল, খুলনা।

উপ-মহাব্যবস্থাপক (অর্থ ও রাজস্ব)  
এসজিসিএল, খুলনা।

সুন্দরবন গ্যাস কোম্পানী লিমিটেড  
(পেট্রোবাংলার একটি কোম্পানী)

মাস : এপ্রিল'২০  
(মিলিয়ন টাকা)

বিষয় : আয় ও ব্যয়ের বিবরণী (সাময়িক)।

ক্রমিক নং	বিবরণ	চলতি মাস	বিগত মাস	বিগত বছর	চলতি বছরের	
		(এপ্রিল'২০)	(মার্চ'২০)	(১৮-১৯)	ক্রমপুঞ্জিত (১৯-২০)	লক্ষ্যমাত্রা
ক)	আয় :	প্রকৃত	প্রকৃত	প্রকৃত	প্রকৃত	
১।	গ্যাস বিক্রয়	৩৫০.৫১	৪২০.৯৬	৩,১৮৬.৭০	৩,৬৬১.৭৫	৩,৯২৪.৯৯
২।	গ্যাস পরিবহন বাবদ আয়	-	-	-	-	-
৩।	অন্যান্য পরিচালন আয়	৩৬.১৩	৪১.০৪	২৩৩.৮০	৩৪০.৬৫	২০১.৮২
	মোট বিক্রয়/পরিচালন আয়	৩৮৬.৬৪	৪৬১.৯৯	৩,৪২০.৫০	৪,০০২.৩৯	৪,১২৬.৮১
খ)	ব্যয় :					
১।	উৎপাদন চার্জ	৫১.৬৩	৬৩.২৯	১,০৭৪.৮৯	৫৫২.৫১	১,৩৮০.৭১
২।	এলএনজি চার্জ	১৬৩.৩৯	২০১.২৬	৮৫০.৫৯	১,৭৫৯.২৫	১,৪০৫.৬৭
৩।	বেতন ও ভাতাদি	৪.৯৩	৪.৯৩	৪৮.০০	৪৯.২৮	৭০.০৫
৪।	প্রশাসনিক ও ব্যবস্থাপনা ব্যয়	৫.৩৮	৫.৩৮	৬০.০০	৫৩.৭৭	৭৪.৫০
৫।	গ্যাস উন্নয়ন তহবিল	১২.৭৮	১৫.৬৭	৩৫৮.৭৯	১৪৩.১৭	২৪১.৬২
৬।	জ্বালানি নিরাপত্তা তহবিল	১৪.১৩	১৭.৩২	১১৯.৮১	১৫১.২৩	৮৫.০২
৭।	জিটিসিএল ট্রান্সমিশন চার্জ	১৮.৬৪	১৯.৫৯	৩২৬.৩৬	২২০.৫৮	২৪০.৫২
৮।	মূল্য সংযোজন কর	৪১.৮৩	৫১.২৮	২৮৫.৭৩	৪৪৭.৬৭	৪.০০
৯।	সুদ	০.১৯	০.১৯	২.৯৬	১.৯৪	২.৮৪
১০।	অবচয় ও অবলোপন	১.৬৬	১.৬৬	৩০.৭৪	১৬.৬৩	২৪.২৭
১১।	কু ঋণ সঞ্চিতি	-	-	-	-	-
১২।	মেরামত ও রক্ষণাবেক্ষণ	৩.৭৩	৩.৭৩	৩৬.৮২	৩৭.৩৩	৫৪.৫০
১৩।	অন্যান্য ব্যয় (জনসংযোগসহ)	০.৩৪	০.৩৪	২.৮৮	৩.৪২	৫.০০
	মোট ব্যয় (১ হতে ১৩ পর্যন্ত)	৩১৮.৬৪	৩৮৪.৬৬	৩,১৯৭.৫৫	৩,৪৩৬.৭৭	৩,৫৮৮.৭০
গ)	পরিচালন মুনাফা (ক-খ)	৬৮.০০	৭৭.৩৩	২২২.৯৪	৫৬৫.৬২	৫৩৮.১২
ঘ)	বিবিধ আয়	-	০.১৪	১৫.৩০	৪৩.৩৮	৩০.১৫
ঙ)	আয়কর পূর্ব মুনাফা/লোকসান (গ+ঘ)	৬৮.০০	৭৭.৪৭	২৩৮.২৫	৬০৯.০০	৫৬৮.২৭
চ)	কর্তন :					
১।	শ্রমিকের অংশীদারিত্ব তহবিল	৩.৪০	৩.৮৭	১১.৯১	৩০.৪৫	২৭.৬৩
২।	আয়কর	২২.৬১	২৫.৭৬	৭৯.২২	২০২.৪৯	১৮৯.২২
ছ)	অংশীদারিত্ব তহবিল ও আয়কর কর্তনের পর নীট মুনাফা/লোকসান (ঙ-চ-১-২)	৪১.৯৯	৪৭.৮৪	১৪৭.১২	৩৭৬.০৫	৩৫১.৪১
জ)	রাষ্ট্রীয় কোষাগারে লভ্যাংশ প্রদান (অগ্রীম)	-	-	-	৫০.০০	১০০.০০
ঝ)	নীট মুনাফা/লোকসান (ছ-জ)	৪১.৯৯	৪৭.৮৪	১৪৭.১২	৩২৬.০৫	২৫১.৪১

সহকারী হিসাব কর্মকর্তা (অর্থ)  
এসজিসিএল, খুলনা।

উপ-মহাধর্মস্বাপক (অর্থ ও রাজস্ব)  
এসজিসিএল, খুলনা।