

উপস্থাপিত হয়েছে
কোম্পানী পরিচালক

সুন্দরবন গ্যাস কোম্পানী লিমিটেড
(পেট্রোলিয়াম একাউন্ট কোম্পানী)
২১৮, এম.এ. বারি সড়ক, সোনাডাঙ্গা, খুলনা।
পৃষ্ঠা-১

মাসঃ সেপ্টেম্বর ২০
পরিমাণঃ বিলিয়ন ঘনফুট

বিষয়ঃ গ্যাস উত্তোলন বিবরণ (সাময়িক)

ক্রমিক নং	বিবরণ	গ্যাস উত্তোলন		মন্তব্য
		পরিমাণ	মূল্য	
১।	চলতি মাস (সেপ্টেম্বর ২০)	৮১.৯২৯৬৫৫	৩৪৩.৯১৪৪০৬৯	
২।	বিগত মাস (আগস্ট ২০)	৮৭.০০৩৫৮৮৯৩	৩৬৭.০৩৫৩৬৮৮	
৩।	চলতি বছর (২০২০-২০২১)	২৫৫.৮৮৩৮৫৫	১,০৭৩.১৮৪৪২২	
৪।	বিগত বছর (২০১৯-২০২০)	৯৩৫.৮৩২০৫৬	৩,৬১৪.৪৩২৯২৯	
৫।	সর্বমুঠে চলতি মাস পর্যন্ত	৩,৬৯৫.৫২৫৬৩৮	৬,০৬৩.৯২৫১৫৫	

ক্রমিক নং	কোম্পানীর নাম	গ্যাস উত্তোলন	চলতি মাস (সেপ্টেম্বর ২০)		চলতি বছর (২০২০-২০২১)		বিগত বছর (২০১৯-২০২০)		সর্বমুঠে চলতি মাস পর্যন্ত
			পরিমাণ	মূল্য	পরিমাণ	মূল্য	পরিমাণ	মূল্য	
১।	বাপেক্স	শাহাজপুর	৩৭.২৩৮৩৫১	১৬৩.৯১০৫৫৫	১১৩.৯১০৫৫৫	৪৭৩.৫৪৯৪৯৪	২২৮৯.৬৮৫৪৪২		
২।	বিজিএফসিএল	হরিগঞ্জ	৪৪.৬৯১৩০৪	১৪১.৯৭২৮৯০	২৪১.৯৭২৮৯০	৪৬২.২৮২৫৬২	১৪০৫.৮২৯৬৯৭		
		মোটঃ	৮১.৯২৯৬৫৫	৩০৫.৯০৩১৫৫	৩৫৫.৮৮৩৮৫৫	৯৩৫.৮৩২০৫৬	৩৬৯৫.৫১৫১৫৫		

স্বাক্ষরিতঃ হিসাব কর্মকর্তা (অর্থ)
এসজিসিএল, খুলনা।

উপস্থাপিতঃ প্রধান হিসাব কর্মকর্তা (অর্থ ও রাজস্ব)
এসজিসিএল, খুলনা।



সুন্দরবন গ্যাস কোম্পানী লিমিটেড
(পেট্রোলিয়ামের একটি কোম্পানী)
২১৮, এম.এ. বারি সড়ক, মোলাডাঙ্গা, ঝুলনা।
পৃষ্ঠা-২

বিষয়: গ্যাস ব্যবহার / বিক্রয় (শারিক)

তারিখ: ২০২০-২০২১
পরিচালক মিলিটার ফাল্গুন

বর্ষ	ক্রমিক	বিক্রয়		কাপাটিত পাওয়ার		শিল্প		বিদ্যুৎ		আনুষ্ঠানিক		গ্রহস্থলী		মোট	
		পরিমাণ	মূল্য	পরিমাণ	মূল্য	পরিমাণ	মূল্য	পরিমাণ	মূল্য	পরিমাণ	মূল্য	পরিমাণ	মূল্য	পরিমাণ	মূল্য
২০১৯-২০২০	সরকারী	৯৩৩.৯৪৮১৯	৪১৫৬.০৬৯৪৪	০	০	০	০	০	০	০	০	০	০	৯৩৩.৯৪৮১৯	৪১৫৬.০৬৯৪৪
	বেকারী	০	০	০	০	০	০	০	০	০	০	০	০	০	০
	মোট	৯৩৩.৯৪৮১৯	৪১৫৬.০৬৯৪৪	০	০	০	০	০	০	০	০	০	০	৯৩৩.৯৪৮১৯	৪১৫৬.০৬৯৪৪
২০২০-২০২১	সরকারী	২৫৪.৬৮১১৩৬	১১৩৩.৩৩১০৬	০	০	০	০	০	০	০	০	০	০	২৫৪.৬৮১১৩৬	১১৩৩.৩৩১০৬
	বেকারী	০	০	০	০	০	০	০	০	০	০	০	০	০	০
	মোট	২৫৪.৬৮১১৩৬	১১৩৩.৩৩১০৬	০	০	০	০	০	০	০	০	০	০	২৫৪.৬৮১১৩৬	১১৩৩.৩৩১০৬

২০২০-২০২১ এর গ্যাস বিক্রয়ের লক্ষ্যমাত্রা:

বিভাগ	পরিমাণ		কাপাটিত পাওয়ার		শিল্প		বিদ্যুৎ		আনুষ্ঠানিক		গ্রহস্থলী		মোট
	পরিমাণ	মূল্য	পরিমাণ	মূল্য	পরিমাণ	মূল্য	পরিমাণ	মূল্য	পরিমাণ	মূল্য	পরিমাণ	মূল্য	
২০২০-২০২১ এর প্রকৃতি মান পরিলক্ষিত লক্ষ্যমাত্রা:	১০২২.১৯৫০	৪৫৪৮.৯৬৮৮	৯.০০০০	৯৬.৯৫০০	১৩.০০০০	১৩৯.৯০০০	০	০	০.১০০০	২.৩০০০	১৮.২০০০	১৪৮.৩৬০০	১০৪৯.৬৫০০
২০২০-২০২১ এর প্রকৃতি মান পরিলক্ষিত লক্ষ্যমাত্রা:	২৫৯.৯৮১০	১১৫৬.৯৫১১	১.৯৩৮০	২৪.০৬২৩	৩.০৮৯০	৩৩.০৩০৯	০	০	০.০২০০	০.৪৬০০	১.৬৯৯০	২১.৪০০৪	২৬৬.৮০০০

২০২০-২০২১ এর প্রকৃতি মান পরিলক্ষিত লক্ষ্যমাত্রা:

০০০.৬০	৩৫৪.৯২৫০	০.৬৮০০	৬.৩০০.৬	১০৬.৬০	১১.৬৫১৩	০	০	০.০০০০	০.২০০০	০.২০০০	০.৬৮০০	৮.৬০০০	০.৬৮০০	১১.৬৫১৩
--------	----------	--------	---------	--------	---------	---	---	--------	--------	--------	--------	--------	--------	---------

সরকারী হিসাব কর্মকর্তা (অর্থ)
এমজিপিবিএল, ঝুলনা।

উপ-ব্যবস্থাপক (অর্থ ও শিল্প)
এমজিপিবিএল, ঝুলনা।



স্বন্দরবন গ্যাস কোম্পানী লিমিটেড

স্বন্দরবন গ্যাস কোম্পানী লিমিটেড
(পেট্রোলিয়ামের একটি কোম্পানী)
২১৮, এম.এ. রবি সড়ক, সোনাডাঙ্গা, ঝুলনা।
পৃষ্ঠা-৩

বিষয়ঃ মূল ভিত্তিক গ্যাস ব্যবহার / বিক্রয় (সাময়িক)

মাসঃ সেপ্টেম্বর ২০
পরিমাণঃ বিক্রি/মূল্য ধারায়

মাসের নাম	বিদ্যুৎ	পরিমাণ	বিদ্যুৎ	মূল্য	আপাতত পাওয়ার		শিল্প		সরকারিক		বাণিজ্যিক		পুঙ্জী		মোট	
					পরিমাণ	মূল্য	পরিমাণ	মূল্য	পরিমাণ	মূল্য	পরিমাণ	মূল্য	পরিমাণ	মূল্য	পরিমাণ	মূল্য
জুলাই ২০	সরকারী		৩৮৭.১০০০৯৮৮	-	-	-	-	-	-	-	-	-	-	-	-	-
	আট		-	০.৫৬২১১৭	৭.৭৮৫৩২০	০.৮৭২১৯৭	৯.৩৩২৫০৮	০.০০২২৪০	০.০০২২৪০	০.০০২২৪০	০.০০২২৪০	০.০০২২৪০	০.০০২২৪০	০.০০২২৪০	০.০০২২৪০	০.০০২২৪০
আগস্ট ২০	সরকারী		৩৩৩.৯৮৮৬৮৮	-	-	-	-	-	-	-	-	-	-	-	-	-
	আট		-	৩৮৭.১০০০৯৮৮	৭.৭৮৫৩২০	০.৮৭২১৯৭	৯.৩৩২৫০৮	০.০০২২৪০	০.০০২২৪০	০.০০২২৪০	০.০০২২৪০	০.০০২২৪০	০.০০২২৪০	০.০০২২৪০	০.০০২২৪০	০.০০২২৪০
সেপ্টেম্বর ২০	সরকারী		৩৮৭.১০০০৯৮৮	-	-	-	-	-	-	-	-	-	-	-	-	-
	আট		-	৩৮৭.১০০০৯৮৮	৭.৭৮৫৩২০	০.৮৭২১৯৭	৯.৩৩২৫০৮	০.০০২২৪০	০.০০২২৪০	০.০০২২৪০	০.০০২২৪০	০.০০২২৪০	০.০০২২৪০	০.০০২২৪০	০.০০২২৪০	০.০০২২৪০
অক্টোবর ২০	সরকারী		-	-	-	-	-	-	-	-	-	-	-	-	-	-
	আট		-	-	-	-	-	-	-	-	-	-	-	-	-	-
নভেম্বর ২০	সরকারী		-	-	-	-	-	-	-	-	-	-	-	-	-	-
	আট		-	-	-	-	-	-	-	-	-	-	-	-	-	-
ডিসেম্বর ২০	সরকারী		-	-	-	-	-	-	-	-	-	-	-	-	-	-
	আট		-	-	-	-	-	-	-	-	-	-	-	-	-	-
জানুয়ারি ২১	সরকারী		-	-	-	-	-	-	-	-	-	-	-	-	-	-
	আট		-	-	-	-	-	-	-	-	-	-	-	-	-	-
ফেব্রুয়ারি ২১	সরকারী		-	-	-	-	-	-	-	-	-	-	-	-	-	-
	আট		-	-	-	-	-	-	-	-	-	-	-	-	-	-
মার্চ ২১	সরকারী		-	-	-	-	-	-	-	-	-	-	-	-	-	-
	আট		-	-	-	-	-	-	-	-	-	-	-	-	-	-
এপ্রিল ২১	সরকারী		-	-	-	-	-	-	-	-	-	-	-	-	-	-
	আট		-	-	-	-	-	-	-	-	-	-	-	-	-	-
মে ২১	সরকারী		-	-	-	-	-	-	-	-	-	-	-	-	-	-
	আট		-	-	-	-	-	-	-	-	-	-	-	-	-	-
জুন ২১	সরকারী		-	-	-	-	-	-	-	-	-	-	-	-	-	-
	আট		-	-	-	-	-	-	-	-	-	-	-	-	-	-
জুলাই ২১	সরকারী		-	-	-	-	-	-	-	-	-	-	-	-	-	-
	আট		-	-	-	-	-	-	-	-	-	-	-	-	-	-
আগস্ট ২১	সরকারী		-	-	-	-	-	-	-	-	-	-	-	-	-	-
	আট		-	-	-	-	-	-	-	-	-	-	-	-	-	-
সেপ্টেম্বর ২১	সরকারী		-	-	-	-	-	-	-	-	-	-	-	-	-	-
	আট		-	-	-	-	-	-	-	-	-	-	-	-	-	-
অক্টোবর ২১	সরকারী		-	-	-	-	-	-	-	-	-	-	-	-	-	-
	আট		-	-	-	-	-	-	-	-	-	-	-	-	-	-
নভেম্বর ২১	সরকারী		-	-	-	-	-	-	-	-	-	-	-	-	-	-
	আট		-	-	-	-	-	-	-	-	-	-	-	-	-	-
ডিসেম্বর ২১	সরকারী		-	-	-	-	-	-	-	-	-	-	-	-	-	-
	আট		-	-	-	-	-	-	-	-	-	-	-	-	-	-
জানুয়ারি ২২	সরকারী		-	-	-	-	-	-	-	-	-	-	-	-	-	-
	আট		-	-	-	-	-	-	-	-	-	-	-	-	-	-

সরকারী হিসাব কর্মকর্তা (অর্থ)
এক্সিকিউটিভ, ঝুলনা।

উপ-স্বন্দরবন গ্যাস কোম্পানী লিমিটেড
এক্সিকিউটিভ, ঝুলনা।



সুন্দরবন গ্যাস কোম্পানী লিমিটেড
(পেট্রোলিংগার একটি কোম্পানী)
২১৮, এম.এ. মারি সড়ক, সোনাডাঙ্গা, ঝুলনা।
পৃষ্ঠা-৪

বিষয়ঃ বিদ্যুৎ উৎপাদন সংশ্লিষ্ট বিভিন্ন ক্যাঙ্কের গ্যাপ ব্যবহৃত (সামগ্রিক)।

মাধ্যমঃ সিস্টেমিক ২০
পরিসরঃ বিভিন্ন বর্ষের

মাস/বছর	পিউবি (২২৫ মেগাওয়াট)		এনভিউপিউজিউএন (৪২০ মেগাওয়াট)		VERL-RPP(34.5 MW)		Aghaveko-RPP(95 MW)		NBBL (220 MW)		সর্বমোট	
	পরিমাণ	মূল্য	পরিমাণ	মূল্য	পরিমাণ	মূল্য	পরিমাণ	মূল্য	পরিমাণ	মূল্য	পরিমাণ	মূল্য
জুলাই ২০	১৫,২৩০.৬৮৫	৬৭,৬৫৫.৫৫৩	৪৮,৬৮৫.৩৬২	২১.৬৬৬.৬৬৬	৯,০২৬.৮০০	৩২,৬২৭.৫৫৫	১৫,৭০০.৬৬৬	৬৬,৮৫৬.৬৬৬	০.০০০.০০০	০.০০০.০০০	৬৬,৮৫৬.৬৬৬	৩৬,৭০০.৬৬৬
আগস্ট ২০	১৫,৪৫৮.২৫২	৬৮,৭৮৮.৭৮৮	৪৮,৬৬৬.৬৬৬	২২.৬৬৬.৬৬৬	৯,০২৬.৮০০	৩২,৬২৭.৫৫৫	১৬,৭০০.৬৬৬	৬৬,৮৫৬.৬৬৬	০.০০০.০০০	০.০০০.০০০	৬৬,৮৫৬.৬৬৬	৩৬,৭০০.৬৬৬
সেপ্টেম্বর ২০	১৩,৬৫৮.০৫২	৬০,৭৮৮.০৫২	৪৬,৬৬৬.৬৬৬	২১,৬৬৬.৬৬৬	৯,০২৬.৮০০	৩২,৬২৭.৫৫৫	১৬,৭০০.৬৬৬	৬৬,৮৫৬.৬৬৬	০.০০০.০০০	০.০০০.০০০	৬৬,৮৫৬.৬৬৬	৩৬,৭০০.৬৬৬
অক্টোবর ২০	-	-	-	-	-	-	-	-	-	-	-	-
নভেম্বর ২০	-	-	-	-	-	-	-	-	-	-	-	-
ডিসেম্বর ২০	-	-	-	-	-	-	-	-	-	-	-	-
জানুয়ারি ২১	-	-	-	-	-	-	-	-	-	-	-	-
ফেব্রুয়ারি ২১	-	-	-	-	-	-	-	-	-	-	-	-
মার্চ ২১	-	-	-	-	-	-	-	-	-	-	-	-
এপ্রিল ২১	-	-	-	-	-	-	-	-	-	-	-	-
মে ২১	-	-	-	-	-	-	-	-	-	-	-	-
জুন ২১	-	-	-	-	-	-	-	-	-	-	-	-
সর্বমোট	৪৪,০০৬.৮৬৬	১৬৭,৫২২.৭০১	১৪২,৬৬৬.৬৬৬	৬৩,৬৬৬.৬৬৬	২১,৬৬৬.৮০০	৭৭,৬২৭.৫৫৫	৪৬,৭০০.৬৬৬	২০৬,৬৬৬.৬৬৬	০.০০০.০০০	০.০০০.০০০	২০৬,৬৬৬.৬৬৬	১,১০৬,৬৬৬.৬৬৬

স্বাক্ষরিতঃ
এক্সিকিউটিভ, ঝুলনা।

উপ-মহাপরিচালক(অর্থ ও গণিত)
এক্সিকিউটিভ, ঝুলনা।



সুন্দরবন গ্যাস কোম্পানী লিমিটেড

(পেট্রোবাংলার একটি কোম্পানী)

২১৮,এম.এ. বারি সড়ক, সোনাডাঙ্গা, খুলনা।

পৃষ্ঠা-৫

বিষয়ঃ সিস্টেম লস/গেইন বা ইউএফজি-র বিবরণী (সাময়িক)।

মাসঃ সেপ্টেম্বর ২০

পরিমাণঃ মিলিয়ন ঘনমিটার

বিবরণ	পরিমাণ	মন্তব্য
মোট গ্যাস ক্রয়	৮১.৯২৯৬৫৫	
নিজস্ব ব্যবহার	০	
মোট গ্যাস বিক্রয়	৮৪.০৫৩৩১০	
সিস্টেম লস(+)/গেইন(-)	-২.১২৩৬৫৪	
শতকরা হার (গেইন)	-২.৫৯২০৪৬	

সিস্টেম লস/গেইনের খাতওয়ারী বিভাজনঃ

সিস্টেম লস/গেইন খাতওয়ারী	পরিমাণ	শতাংশ(%)	মন্তব্য
ট্রান্সমিশন লস	০	০%	
টেকনিক্যাল লস (+)/গেইন (-)	-২.১২৩৬৫৪	-২.৫৯২০%	
নন - টেকনিক্যাল লস গেইন	০	০%	
মোট সিস্টেম লস/গেইন	-২.১২৩৬৫৪	-২.৫৯২০%	

সিস্টেম লস/গেইনের খাতওয়ারী বিভাজনঃ

(ফিল্ড/লাইন ভিত্তিক ক্রয় ও খাতওয়ারী বিক্রয়)

গ্যাস ক্রয়			গ্যাস বিক্রয়		লস/গেইনের পরিমাণ
উৎপাদন কোম্পানীর নাম	গ্যাস ফিল্ড	পরিমাণ	খাত	পরিমাণ	
বাপেঙ্গ	শাহবাজপুর	৩৭.২৩৮৩৫১	বিদ্যুৎ	৮১.৯২৯৬৫৫	খাতওয়ারী গ্যাস ক্রয়ের জন্য পৃথক পাইপলাইন /ডিআরএস না থাকায় খাতওয়ারী সিস্টেম লস/গেইন পরিমাপ করা সম্ভব হয় নি।
বিজিএফসিএল	হবিগঞ্জ	৪৪.৬৯১৩০৪	ক্যাপিটিভ পাওয়ার	০.৫৭৯৯৫৬	
			শিল্প	১.০৭৬৩১৩	
			বানিজ্যিক (হোটেল এবং রেস্টুরেন্ট)	০.০০৩৩০৯	
			বানিজ্যিক (সুপার ও ফুটব্র শিল্প)	০	
			সিএনজি	০	
			গৃহস্থালী	০.৫১৮৮৮৩	
সর্বমোট	মোট ক্রয়	৮১.৯২৯৬৫৫	মোট বিক্রয়	৮৪.০৫৩৩১০	

সহকারী প্রকৌশলী (সিস্টেম অপারেশন)
এসজিসিএল, খুলনা।

সহকারী প্রকৌশলী (মার্কেটিং)
এসজিসিএল, খুলনা।

ব্যবস্থাপক (মার্কেটিং)
এসজিসিএল, খুলনা।



বন্দরবন গ্যাস কোম্পানী লিমিটেড
(শেখৌবাংলার একটি কোম্পানী)

২১৮, এম.এ. বারি সড়ক, সোনাডাঙ্গা, খুলনা।
পৃষ্ঠা-৬

বিষয়ঃ সিস্টেম লস/গেইন বা ইউএফজি-র বিকল্পী (সাময়িক)।

মাসঃ সেপ্টেম্বর ২০
পরিমাণঃ মিলিয়ন ঘনমিটার

বছর	গ্যাস ক্রয়ের পরিমাণ			গ্যাস বিক্রয়ের পরিমাণ			সিস্টেম লস (+)/গেইন (-)		
	সরকারী	বিক্রয়	অন্যান্য খাত সমূহ	সরকারী	বিক্রয়	অন্যান্য খাত সমূহ	পরিমাণ (৫- ৯)	গড় শতকরা হার (১০*১০০/৫)	অন্যান্য খাতের বিপরীতে শতকরা হার (১০*১০০/৮)
২০১২-২০১৩			৪০৮.৪১				১০	১১	১২
২০১৩-২০১৪			২১২.২৯			০.৬৯৫১	০	০%	
২০১৪-২০১৫			৪৪৫.০৬			২.৭৭৮৭	০	০%	
২০১৫-২০১৬			২৪৬.৩৩			৩.৯৫৪৪	০	০%	
২০১৬-২০১৭			৩৪৭.৪৬			৩.৩৩৯০	০	০%	
২০১৭-২০১৮			৭৬১.২২			৪.৬৬১৯	১৫	-০.২৬%	
২০১৮-২০১৯			৫৩৫.৬৫			৬.৬৬১৯	১৫	০%	
২০১৯-২০২০			১২৬.৭৩			২.২২৭৬	৩১	-২.১৮%	
২০২০-২০২১			৩৩৫.৭৩			৬.৯৯৪১	২৫	-২.০৭%	
মোট			৩৫৩৬.৩৬			৩২.৫৫৬৫	১৩৬	-০.৯৭%	নির্ণয় করা সম্ভব হয়নি।

২০২০-২০২১ অর্থ বছর (মাসভিত্তিক)

১	২	৩	৪	৫	৬	৭	৮	৯	১০	১১	১২
জুলাই ২০											
আগস্ট ২০											
সেপ্টেম্বর ২০											
অক্টোবর ২০											
নভেম্বর ২০											
ডিসেম্বর ২০											
জানুয়ারি ২১											
ফেব্রুয়ারি ২১											
মার্চ ২১											
এপ্রিল ২১											
মে ২১											
জুন ২১											
মোট (২০- ২১)							৪৪৪৬.৮৭	০		২৩১.১৭	-২.০৭%

বিকল্পী খাতওয়ারী গ্যাস ক্রয়ের জন্য পৃথক পাইপলাইন/ডিআরএল না থাকায় খাতওয়ারী সিস্টেম লস/গেইন পরিমাপ করা সম্ভব হয়নি।

সরকারী প্রকৌশলী (মাসেকিট)
তারিখঃ ১০/১০/২০২০

সরকারী প্রকৌশলী (মাসেকিট)
তারিখঃ ১০/১০/২০২০

বাবস্থাপক (মাসেকিট)
তারিখঃ ১০/১০/২০২০



সুন্দরবন গ্যাস কোম্পানী লিমিটেড

(পেট্রোবাংলার একটি কোম্পানী)

২১৮, এম.এ. বারি সড়ক, সোনাডাঙ্গা, খুলনা।

পৃষ্ঠা-৭

বিষয়ঃ খাতওয়ারী গ্যাস সংযোগ, পুনঃ সংযোগ ও সংযোগ বিচ্ছিন্নকরন (স্থায়ী ও অস্থায়ী) সংক্রান্ত তথ্যাদি

ক) গ্যাস সংযোগ বিবরণী (সাময়িক)ঃ-

মাসঃ সেপ্টেম্বর'২০

ক্রঃ নং	গ্রাহক/খাত	চলতি মাস (সেপ্টেম্বর'২০)	বিগত মাস (আগস্ট'২০)	বিগত বছর (১৯-২০)	চলতি বছর (২০-২১)	শুরু থেকে ক্রমপঞ্জিত	স্থায়ীভাবে বিচ্ছিন্ন		
							চলতি মাস (সেপ্টেম্বর'২০)	চলতি বছর (২০-২১)	শুরু থেকে ক্রমপঞ্জিত
১।	বিদ্যুৎ	লক্ষ্যমাত্রা	-	-	১	১	-	-	-
		আবেদন পত্র জমা	-	-	-	-	২	-	-
		প্রকৃত	-	-	-	-	৫	-	-
২।	শিল্প	লক্ষ্যমাত্রা	-	-	১	১	-	-	-
		আবেদন পত্র জমা	-	-	-	-	৩৮	-	-
		প্রকৃত	-	-	১	-	৫	-	-
৩।	ক্যাচ পাওয়ার	লক্ষ্যমাত্রা	-	-	-	-	-	-	-
		আবেদন পত্র জমা	-	-	-	-	২	-	-
		প্রকৃত	-	-	-	-	২	-	-
৪।	বানিজ্যিক	লক্ষ্যমাত্রা	-	-	১	-	-	-	-
		আবেদন পত্র জমা	-	-	-	-	১১	-	-
		প্রকৃত	-	-	-	-	২	-	-
৫।	সিএনজি	লক্ষ্যমাত্রা	-	-	-	-	-	-	-
		আবেদন পত্র জমা	-	-	-	-	৫	-	-
		প্রকৃত	-	-	-	-	-	-	-
৬।	গৃহস্থালী	লক্ষ্যমাত্রা	-	-	-	-	-	-	-
		আবেদন পত্র জমা	-	-	৭৪৯	-	৪৫২২	-	-
		প্রকৃতঃ ক. মিটার বিহীন সংযোগ /রাইজার সংখ্যা	-	-	৬০২	-	২৩৪৬	-	১
		খ. মিটার বিহীন গ্রাহক/ শ্রিত চুলার সংখ্যা	-১৮	(৭-১২)=-৫	১৩৫৯	-৩৭	৬৪৯৩	-	১
		গ. মিটারযুক্ত গ্রাহক/ সংযোগ/রাইজার সংখ্যা	-	১	৭	-	২৬	-	-

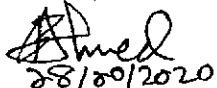
খ) সংযোগ বিচ্ছিন্নকরন (স্থায়ী ও অস্থায়ী) ও পুনঃ সংযোগ বিবরণী (সাময়িক)ঃ-

গ্রাহক/খাত	চলতি মাস (সেপ্টেম্বর'২০)		বিগত মাস (আগস্ট'২০)		চলতি বছর (২০-২১)		বিগত বছর (১৯-২০)		মন্তব্য
	বিচ্ছিন্ন	পুনঃ সংযোগ	বিচ্ছিন্ন	পুনঃ সংযোগ	বিচ্ছিন্ন	পুনঃ সংযোগ	বিচ্ছিন্ন	পুনঃ সংযোগ	
বিদ্যুৎ	-	-	-	-	-	-	-	-	-
শিল্প	-	-	-	-	-	-	-	-	-
ক্যাচপাটিল পাওয়ার	-	-	-	-	-	-	-	-	-
বানিজ্যিক	-	-	-	১	-	১	-	-	-
সিএনজি	-	-	-	-	-	-	-	-	-
গৃহস্থালী	৪	-	-	৩	৫	৩	৪৯	৪০	-

* চলতি মাসে পুনঃসংযোগের কারণে গৃহস্থালী মিটার ভিত্তিক ০ টি, নন-মিটার ০ টি এবং বাণিজ্যিক ০ টি সংযোগ বৃদ্ধি পেয়েছে।

• চলতি মাসে নতুন সংযোগের কারণে ০ টি দৈনিক চুলা বৃদ্ধি পেয়েছে। মিটারবিহীন বিভিন্ন গ্রাহকের বৃদ্ধির/পুনঃসংযোগের আবেদনের প্রেক্ষিতে নীট ০ টি চুলা বৃদ্ধি এবং হ্রাসের আবেদনের প্রেক্ষিতে/বিচ্ছিন্নের কারণে নীট ১৮ টি চুলা হ্রাস হয়েছে।


• সর্বমোট নীট ১৮ টি চুলা হ্রাস পেয়েছে।


২৪/০৯/২০২০

সহকারী প্রকৌশলী (সিস্টেম অপারেশন)
এসজিসিএল, খুলনা।


২০/০৯/২০২০

সহকারী প্রকৌশলী (মার্কেটিং)
এসজিসিএল, খুলনা।


২৪/০৯/২০২০

ব্যবস্থাপক (মার্কেটিং)
এসজিসিএল, খুলনা।

අනුමත, මහජනමය
(විද්‍යාලය) නිලධාරී

අනුමත, මහජනමය
(විද්‍යාලය) නිලධාරී

අනුමත, මහජනමය
(විද්‍යාලය) නිලධාරී

[Handwritten signature]

[Handwritten signature]

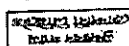
[Handwritten signature]

විෂය	වර්ෂ	විෂයය	විෂය	පිටපතේ පිටපත
84272498	2024			අනුමත 02.9.02 = 0.02 (III)
				අනුමත 000.0 = 0.02 (II)
				අනුමත 30.099 = 0.1 (I)
				අනුමත 02.9.02 = 0.02 (V)
				අනුමත 24.09.9 = 0.8 (VI)
				අනුමත 20.2.95 = 0.2 (III)
				අනුමත 002.29 = 0.2 (II)
				අනුමත 34.9.8.08.08 = 0.8/0 (I)
00284.00				(විද්‍යාලය) නිලධාරී (විද්‍යාලය) නිලධාරී
				අනුමත අනුමත/අනුමත
00222.0				අනුමත = 0.4 (VI)
				අනුමත = 0.0 (III)
				අනුමත = 0.2 (III)
				අනුමත = 0.2 (II)
				අනුමත 002.22.0 = 0.8/0 (I)
				(විද්‍යාලය) නිලධාරී (විද්‍යාලය) නිලධාරී (විද්‍යාලය) නිලධාරී
				අනුමත අනුමත/අනුමත
-				(02-02) අනුමත අනුමත
				අනුමත = 0.4 (VI)
				අනුමත = 0.0 (III)
				අනුමත = 0.2 (III)
				අනුමත = 0.2 (II)
				අනුමත = 0.8/0 (I)
-		අනුමත 8		(විද්‍යාලය) නිලධාරී (විද්‍යාලය) නිලධාරී (විද්‍යාලය) නිලධාරී
				අනුමත අනුමත/අනුමත
				(02-02) අනුමත අනුමත
				(විද්‍යාලය) නිලධාරී (විද්‍යාලය) නිලධාරී (විද්‍යාලය) නිලධාරී
				අනුමත අනුමත/අනුමත
				(02-02) අනුමත අනුමත
-				අනුමත (විද්‍යාලය) නිලධාරී (විද්‍යාලය) නිලධාරී (විද්‍යාලය) නිලධාරී
				අනුමත අනුමත/අනුමත
				(02-02) අනුමත අනුමත
				(විද්‍යාලය) නිලධාරී (විද්‍යාලය) නිලධාරී (විද්‍යාලය) නිලධාරී
				අනුමත අනුමත/අනුමත
				(02-02) අනුමත අනුමත

විද්‍යාලය : විද්‍යාලය
2024 අනුමත අනුමත

(විද්‍යාලය) නිලධාරී (විද්‍යාලය) නිලධාරී (විද්‍යාලය) නිලධාරී

4-1886
අනුමත, මහජනමය, කුරුමා විද්‍යාලය, ජා.ව.ජ. 2022
(විද්‍යාලය) නිලධාරී (විද්‍යාලය) නිලධාරී
කුරුමා විද්‍යාලය (විද්‍යාලය) නිලධාරී



বিতরণ অঞ্চল/জেলা ভিত্তিক গ্যাস পাইপলাইনের বিবরণী

পৃষ্ঠা-৯

মাসঃ সেপ্টেম্বর ২০

ক্রম নং	গ্যাস পাইপলাইনের বিবরণ	বিতরণ/অঞ্চল /জেলা*	গ্যাস পাইপলাইনের দৈর্ঘ্য (কি: মি:)				(গ্যাস পাইপলাইন প্রতিস্থাপনের বিবরণী দৈর্ঘ্য (কি:মি:) একে প্রতিস্থাপনের শাশু)
			পাইপলাইনের বয়স ২০ বছর পর্যন্ত	পাইপলাইনের বয়স ২০-৩০ বছর পর্যন্ত	পাইপলাইনের বয়স ৩০-৪০ বছর পর্যন্ত	পাইপলাইনের বয়স ৪০ বছরের উর্বে	
০১	ট্রান্সমিশন পাইপলাইন	জেলা	৩৩,৮৪২০০				প্রযোজ্য নহে
		মোট	৩৩,৮৪২০০				
০২	বিতরণ পাইপলাইন	জেলা	৬৬,৪৪৮৮০				প্রযোজ্য নহে
		মোট	৬৬,৪৪৮৮০				
		কুমিল্লা	৩৬,৯২৪১৪				
০৩	ফিতল বেহিন ও সার্ভিস লাইন	কুমিল্লা	০,৮৫০০০				প্রযোজ্য নহে
		মোট	৩৭,৭৭৪১৪				
		জেলা	৩,৪৯১০০				
০৪	অন্যান্য (গ্রাহক ব্যয়ে নির্মিত)	মোট	৩,৪৯১০০				প্রযোজ্য নহে
		মোট	৩,৪৯১০০				
		মোট	১৪১,৫৫৫৯৪				

সহকারী প্রকৌশলী (সিএমএ অপারেশন)
এসজিপিএল, খুলনা।
২৪/০৯/২০২০

সহকারী প্রকৌশলী (মার্কেটিং)
এসজিপিএল, খুলনা।
২০/০৯/২০২০

ব্যবস্থাপক (মার্কেটিং)
এসজিপিএল, খুলনা।

সুন্দরবন গ্যাস কোম্পানী লিমিটেড
 (পেট্রোলিয়ামের একটি কোম্পানী)
 ২১৮, এম. এ. কবী সড়ক, মেনাডাঙ্গা, স্থাননা।

মাফ ৪ সেন্টেম্বর ২০
 (বিজিএন টিএফ)

বিষয় : বকেয়া পাওনার বিবরণী (সাময়িক)।

ক্রমিক নং	গ্রাহক খাত	বিগত মাসের শেষ তারিখ (৩১/০৮/২০) বকেয়া পাওনা $V=(A+B-C)$	সময়	বিগত মাসের শেষ তারিখ (৩১/০৮/২০) গ্রহণত পাওনা $D=(E+F)$	চলতি (সেন্টেম্বর ২০) মাসের বিক্রয়	চলতি (সেন্টেম্বর ২০) মাসের আদায়	চলতি মাসের শেষ তারিখ (৩১/০৮/২০) বকেয়া পাওনা $V=(E+F-G)$	মাসিক গড়	সমস্ত মাফ	বকেয়া পাওনা				বকেয়া আদায়					
										১১	১২	১৩	১৪	১৫	১৬	১৭	১৮	১৯	২০
১।	বিশ্বঃ ক) সরকারী-পরিষদ খ) বেসরকারী মোটঃ (ক+খ)	৫০৬.১৩	-	৫০৬.১৩	৩৩৪.৩৪	৪০৭.০৪	৪৩২.৪৩	৭৬.৬৬	১২২	-	-	-	-	-	-	-	-	-	-
২।	ব্যাপটিভ পাওয়ারঃ ক) সরকারী খ) বেসরকারী মোটঃ (ক+খ)	৯৮.৩	-	৯৮.৩	৩০.৭	৩৭.৭	৬৮.০	৩০.৭	৪৫.০	-	-	-	-	-	-	-	-	-	-
৩।	পরিঃ ক) সরকারী খ) বেসরকারী মোটঃ (ক+খ)	১৭.৮০	-	১৭.৮০	১১.৫২	১৬.২৬	৩.২৮	৩.২৮	১১.৫২	-	-	-	-	-	-	-	-	-	-
৪।	বিদেশিঃ ক) সরকারী খ) বেসরকারী মোটঃ (ক+খ)	-	-	-	-	-	-	-	-	-	-	-	-	-	-	-	-	-	-
৫।	ব্যানিজিক (ইন্টার)ঃ ক) সরকারী খ) বেসরকারী মোটঃ (ক+খ)	০.০৬	-	০.০৬	৩.০০	০.০৪	০.০২	০.০২	৩.০০	-	-	-	-	-	-	-	-	-	-
৬।	গৃহস্থালীঃ ক) সরকারী (মিটার) খ) সরকারী (নন-মিটার) গ) বেসরকারী (মিটার) ঘ) বেসরকারী (নন-মিটার) মোটঃ (ক+খ+গ+ঘ)	০.৩২	-	০.৩২	৩.১০	৩.০০	০.০২	০.০২	৩.১০	-	-	-	-	-	-	-	-	-	-
৭।	মোটঃ (ক+খ+গ+ঘ)	৬০৬.৫৫	-	৬০৬.৫৫	৩৬৫.২৪	৪৬৩.৩৬	১৪১.২১	১৪১.২১	৬০৬.৫৫	-	-	-	-	-	-	-	-	-	-
৮।	মোটঃ (ক+খ)	৬৪৪.৩১	-	৬৪৪.৩১	৩৭০.৬৬	৪৬৩.৩৬	১৭২.৫৩	১৭২.৫৩	৬৪৪.৩১	-	-	-	-	-	-	-	-	-	-

সরকারী হিসাব কর্তৃক (অর্থ)
 এমজিএল, স্থাননা।

উপ-মহা-স্বাক্ষরিত
 এমজিএল (অর্থ ও রাজস্ব)
 ১। ১১।