



স্বাক্ষরিত গ্যাস
কোম্পানী, ইন্ডিয়া

সুন্দরবন গ্যাস কোম্পানী লিমিটেড

(পেট্রোবাংলার একটি কোম্পানী)

২১৮, এম.এ. বারি সড়ক, সোনাডাঙ্গা, খুলনা।

পৃষ্ঠা-১

মাসঃ মে' ২১
পরিমাণঃ মিলিয়ন ঘনমিটার

বিষয় : গ্যাস ক্রয়ের বিবরণ (সাময়িক)

| ক্রমিক নং | বিবরণ | গ্যাস ক্রয় | | মন্তব্য |
|-----------|----------------------------|-------------|--------|---------|
| | | ক্রয় | পরিমাণ | |
| ১। | চলতি মাস (মে' ২১) | ৮৮.৩১৯৬৪৬ | | |
| ২। | বিগত মাস (এপ্রিল' ২১) | ৮৬.৫৯৯২৪৬ | | |
| ৩। | চলতি বছর (২০২০-২০২১) | ৮৪২.২৩৯৪৪৭ | | |
| ৪। | বিগত বছর (২০১৯-২০২০) | ৯৩৫.৮৩২০৫৬ | | |
| ৫। | শুরু হইতে চলতি মাস পর্যন্ত | ৪২৮১.৮৭১৬৩২ | | |

| ক্রমিক নং | ক্রমিক গ্যাসের ক্ষেত্রওয়ারী পরিমাণ | কোম্পানীর নাম | চলতি মাস (মে' ২১) | বিগত মাস (এপ্রিল' ২১) | চলতি বছর (২০২০-২০২১) | বিগত বছর (২০১৯-২০২০) | শুরু থেকে চলতি মাস পর্যন্ত |
|-----------|-------------------------------------|--------------------|-------------------|-----------------------|----------------------|----------------------|----------------------------|
| | | | | | | | |
| ১। | বাপেশ্বর | গ্যাস ক্ষেত্র/লাইন | ৪২.৮৩৪৯০৪ | ৪৪.৩৪১৪৯০ | ৩৬৭.০৬১৯৭১ | ৪৭৩.৫৪৯৪৯৪ | ২৫৪২.৮৩৭৩৪৯ |
| ২। | বিজিএফসিএল | হবিগঞ্জ | ৪৫.৪৮৪৭৪১ | ৪২.২৫৭৭৫৭ | ৪৭৫.১৭৭৪৭৬ | ৪৬২.২৮২৫৬২ | ১৭৩৯.০৩৪২৮৩ |
| | | মোট : | ৮৮.৩১৯৬৪৬ | ৮৬.৫৯৯২৪৬ | ৮৪২.২৩৯৪৪৭ | ৯৩৫.৮৩২০৫৬ | ৪২৮১.৮৭১৬৩২ |

সহকারী প্রকৌশলী (ক্যাথোডিক প্রটেকশন)
এসজিসিএল, খুলনা।

সহকারী প্রকৌশলী (অপারেশন)
এসজিসিএল, খুলনা।

২০/০৬/২০২১

২০/০৬/২০২১



সুন্দরবন গ্যাস কোম্পানী লিমিটেড
গ্যাস কোম্পানী লিমিটেড

সুন্দরবন গ্যাস কোম্পানী লিমিটেড

(শেয়ারিংহাউস একটি কোম্পানী)

২১৮,এম.এ. বারি সড়ক, সোনাডাঙ্গা, খুলনা।

পৃষ্ঠা-২

মাসঃ মে' ২১

পরিমাণঃ মিলিয়ন ঘনমিটার

বিষয়ঃ গ্যাস ব্যবহার / বিক্রয় (সাময়িক)

বছর ভিত্তিক :

| বছর | গ্রাহক | বিদ্যুৎ | ক্যাপটিভ পাওয়ার | শিল্প | সিএনজি | বানিজ্যিক (হোটেল এবং রেস্টুরেন্ট) | বানিজ্যিক (ক্ষুদ্র ও কুটির শিল্প) | গৃহস্থলী | মোট |
|-----------|----------|------------|------------------|-----------|--------|-----------------------------------|-----------------------------------|-----------|------------|
| ২০১৯-২০২০ | সরকারী | ৯৩৩.৯৪৮১৮৬ | | | | | | | ৯৩৩.৯৪৮১৮৬ |
| | বেসরকারী | | ৫.৪৯৭৫৩০ | ১০.৭৪৭১৮২ | ০ | ০.০৩৭৫১৩ | ০.০৩০৫৫৫ | ৫.৯৬৩২২৯৬ | ২২.২৭৬০৭৭ |
| | মোট | | ৫.৪৯৭৫৩০ | ১০.৭৪৭১৮২ | ০ | ০.০৩৭৫১৩ | ০.০৩০৫৫৫ | ৫.৯৬৩২২৯৬ | ৯৫৬.২২৪২৬৩ |
| ২০২০-২০২১ | সরকারী | ৮২৯.০২৫৮৭৪ | | | | | | | ৮২৯.০২৫৮৭৪ |
| | বেসরকারী | | ৬.১৬৬১৫২ | ১২.০৮৫৩০৪ | ০ | ০.০৩১৪৪৯ | ০ | ৫.৬৭১৬৬০ | ২৩.৯৫৪৫৬৫ |
| | মোট | | ৬.১৬৬১৫২ | ১২.০৮৫৩০৪ | ০ | ০.০৩১৪৪৯ | ০ | ৫.৬৭১৬৬০ | ৮৫২.৯৮০৪৩৯ |

২০২০-২০২১ এর গ্যাস বিক্রয়ের লক্ষ্যমাত্রা :

| বিদ্যুৎ | ক্যাপটিভ পাওয়ার | শিল্প | সিএনজি | বানিজ্যিক (হোটেল এবং রেস্টুরেন্ট) | বানিজ্যিক (ক্ষুদ্র ও কুটির শিল্প) | গৃহস্থলী | মোট |
|----------|------------------|--------|--------|-----------------------------------|-----------------------------------|----------|---------|
| ৮৬২.০০০ | ৭.৩৪৯ | ১২.৯০৩ | ০ | ০.০৩৫ | | ৬.৭১৩ | ৮৮৯.০০০ |
| ৭৯১.৮০০০ | ৬.৭১৯ | ১১.৭৮৬ | ০ | ০.০৩২ | | ৬.১১৮ | ৮১৬.৬৫৫ |

২০২০-২০২১ এর চলতি মাস পর্যন্ত গ্যাস বিক্রয়ের লক্ষ্যমাত্রা :

| | | | | | | | |
|--------|-------|-------|---|-------|--|-------|--------|
| ৭১.৯৬৪ | ০.৬৪৫ | ১.১৫৩ | ০ | ০.০০৩ | | ০.৬১৭ | ৭৪.৩৮২ |
|--------|-------|-------|---|-------|--|-------|--------|

২০২০-২০২১ এর চলতি মাসের গ্যাস বিক্রয়ের লক্ষ্যমাত্রা :

| | | | | | | | |
|--------|-------|-------|---|-------|--|-------|--------|
| ৭১.৯৬৪ | ০.৬৪৫ | ১.১৫৩ | ০ | ০.০০৩ | | ০.৬১৭ | ৭৪.৩৮২ |
|--------|-------|-------|---|-------|--|-------|--------|

[Signature]
২০/০৬/২০২১
সহকারী প্রকৌশলী (ক্যাথোডিক প্রটেকশন)
এসজিসিএল, খুলনা।

[Signature]
২০/০৬/২০২১
সহকারী প্রকৌশলী (অপারেশন)
এসজিসিএল, খুলনা।



স্বপ্নরবন গ্যাস কোম্পানী লিমিটেড
কোম্পানী নিবন্ধিত

স্বপ্নরবন গ্যাস কোম্পানী লিমিটেড
(সেত্রেবাংলার একটি কোম্পানী)
২১৮, এম.এ. বারি সড়ক, সোনাডাঙ্গা, খুলনা।

পৃষ্ঠা-৩

বিষয়ঃ মাস ভিত্তিক গ্যাস ব্যবহার / বিক্রয় (সাময়িক)

মাসঃ মে' ২১
পরিমাণঃ মিলিয়ন ঘনমিটার

| বছর | বিদ্যুৎ | ক্যাশভিড পাওয়ার | শিল্প | সিএনজি | বানিজ্যিক (হোটেল এবং রেস্টুরেন্ট) | বানিজ্যিক (ক্ষুদ্র ও ক্ষুদ্র শিল্প) | গৃহস্থলী | মোট |
|---------------|----------|------------------|-------|--------|-----------------------------------|-------------------------------------|----------|-----|
| জুলাই'২০ | সরকারী | ০ | ০ | ০ | ০ | ০ | ০ | ০ |
| | বেসরকারী | ০ | ০ | ০ | ০ | ০ | ০ | ০ |
| আগস্ট'২০ | সরকারী | ০ | ০ | ০ | ০ | ০ | ০ | ০ |
| | বেসরকারী | ০ | ০ | ০ | ০ | ০ | ০ | ০ |
| সেপ্টেম্বর'২০ | সরকারী | ০ | ০ | ০ | ০ | ০ | ০ | ০ |
| | বেসরকারী | ০ | ০ | ০ | ০ | ০ | ০ | ০ |
| অক্টো'২০ | সরকারী | ০ | ০ | ০ | ০ | ০ | ০ | ০ |
| | বেসরকারী | ০ | ০ | ০ | ০ | ০ | ০ | ০ |
| নভেম্বর'২০ | সরকারী | ০ | ০ | ০ | ০ | ০ | ০ | ০ |
| | বেসরকারী | ০ | ০ | ০ | ০ | ০ | ০ | ০ |
| ডিসেম্বর'২০ | সরকারী | ০ | ০ | ০ | ০ | ০ | ০ | ০ |
| | বেসরকারী | ০ | ০ | ০ | ০ | ০ | ০ | ০ |
| জানু'২১ | সরকারী | ০ | ০ | ০ | ০ | ০ | ০ | ০ |
| | বেসরকারী | ০ | ০ | ০ | ০ | ০ | ০ | ০ |
| ফেব্রু'২১ | সরকারী | ০ | ০ | ০ | ০ | ০ | ০ | ০ |
| | বেসরকারী | ০ | ০ | ০ | ০ | ০ | ০ | ০ |
| মার্চ'২১ | সরকারী | ০ | ০ | ০ | ০ | ০ | ০ | ০ |
| | বেসরকারী | ০ | ০ | ০ | ০ | ০ | ০ | ০ |
| এপ্রিল'২১ | সরকারী | ০ | ০ | ০ | ০ | ০ | ০ | ০ |
| | বেসরকারী | ০ | ০ | ০ | ০ | ০ | ০ | ০ |
| মে'২১ | সরকারী | ০ | ০ | ০ | ০ | ০ | ০ | ০ |
| | বেসরকারী | ০ | ০ | ০ | ০ | ০ | ০ | ০ |
| জুন'২১ | সরকারী | ০ | ০ | ০ | ০ | ০ | ০ | ০ |
| | বেসরকারী | ০ | ০ | ০ | ০ | ০ | ০ | ০ |
| মোট | সরকারী | ০ | ০ | ০ | ০ | ০ | ০ | ০ |
| | বেসরকারী | ০ | ০ | ০ | ০ | ০ | ০ | ০ |

Atam 20/06/2021

সহকারী প্রকৌশলী (অপারেশন)
এসজিসিএল, খুলনা।

20/06/2021

সহকারী প্রকৌশলী (কোয়ালিটিক প্রটেকশন)
এসজিসিএল, খুলনা।



সুন্দরবন গ্যাস কোম্পানী লিমিটেড

(পেট্রোবাহার একটি কোম্পানী)

২১৮,এম.এ. বারি সড়ক, সোনাডাঙ্গা, খুলনা।

পৃষ্ঠা-৪

বিষয়: বিদ্যুৎ উৎপাদন সংশ্লিষ্ট বিভিন্ন গ্রাহকের গ্যাস ব্যবহার (সাময়িক)।

মাস: মে' ২১
পরিমাণ: মিলিয়ন ঘনমিটার

| মাস/বছর | বিষয়: বিদ্যুৎ উৎপাদন সংশ্লিষ্ট বিভিন্ন গ্রাহক | | | | সর্বমোট |
|----------------|--|--------------------------|-------------------|--------------------|------------|
| | পিডিবি (২২৫ মেঃঃ) | এনভিউপিডিসিএল (৪১০ মেঃঃ) | VERL-RPP(34.5 MW) | Aggreko-RPP(95 MW) | |
| জুলাই ২০ | ১৫.২৭০৬৯৫ | ৪৮.৬৮৫৩৯২ | ৭.৩২৯৮৩০ | ১৫.৭০৩০৬৯ | ৮৬.৯৮৯৮৮৬ |
| আগষ্ট ২০ | ১৫.৪৫৮১৫২ | ৪৮.৫৯৬১৯৪ | ৭.০১৩২৩২ | ১৪.৭৪৯৭২৪ | ৮৫.৮১৭৩০১ |
| সেপ্টেম্বর ২০ | ১৩.৬৫৮০৫২ | ৪৪.৬৯১৩০৪ | ৭.৪৭৪২৭০ | ১৬.০৪৬০৯৯ | ৮২.৮৭৪৮৮৮ |
| অক্টোবর ২০ | ০.১৩০৫৪১ | ৪২.৬৭১৭৪৯ | ৭.২৭০৪৫৭ | ১৭.৮৭৩৩৭৭ | ৬৮.৪২৭২৯৩৩ |
| নভেম্বর ২০ | ০.০০৩১৫ | ৪৫.৭১৮০৭২ | ৫.৬১৭৪৬১ | ১১.১৩৭৫৭০ | ৬৯.৩৭২৯৩৩ |
| ডিসেম্বর ২০ | ০.০ | ৩০.৫৭৫৯৩৬ | ৫.৯২৩০২৬ | ৬.৫৫৯৮৭৩ | ৫২.৩৬২৩৫৮ |
| জানুয়ারি ২১ | ০.০ | ৪২.৩০৫৬১২ | ৬.০৪৯২৫৯ | ১১.৮৩৫৩৯৬ | ৬১.১৮০০০০ |
| ফেব্রুয়ারি ২১ | ০.০ | ৪০.৩০৮৯৯৩ | ৫.৩৯১৩৯৫ | ৯.৫২৮১৯৬ | ৫৫.২৩৯৬৬৬ |
| মার্চ ২১ | ৫.৬৪৪১০৯ | ৪৩.৮৮১৭২৬ | ৬.১০১৮০৩ | ১৪.৬৭৬০০১ | ৬৫.২৮৯৮৮৮ |
| এপ্রিল ২১ | ১৪.৩২৮৮৭৭ | ৪২.২৫৭৭৫৭ | ৬.৫৯১৬৯৬ | ১৬.৯২২৯৪৪ | ৮৫.৩৯০১৭৪ |
| মে ২১ | ১৫.০০৩১০১ | ৪৫.৪৮৪৭৪১ | ৭.০৬৯২৭৮ | ১৭.৮২৩৩৩১ | ৮৮.৬৬৯৬৬০ |
| জুন ২১ | ৭৯.৪৯৬৬৪২ | ৪৭৫.১৭৭৪৭৬ | ৭১.৮৩১৭০৮ | ১৫২.৮৪৫৫৮০ | ৮৬৭২০২৯২৭ |

২০০৫/২০২০

সহকারী প্রকৌশলী (ক্যাথোডিক প্রটেকশন)
এসজিসিএল, খুলনা।

২০১০/২০২১

সহকারী প্রকৌশলী (অপারেশন)
এসজিসিএল, খুলনা।



সুন্দরবন গ্যাস কোম্পানী লিমিটেড

(পেট্রোবাংলার একটি কোম্পানী)

২১৮,এম.এ. বারি সড়ক, সোনাডাঙ্গা, খুলনা।

পৃষ্ঠা-৫

বিষয়ঃ সিস্টেম লস/গেইন বা ইউএফজি-র বিবরণী (সাময়িক)।

মাসঃ মে'২১

পরিমাণঃ মিলিয়ন ঘনমিটার

| বিবরণ | পরিমাণ | মন্তব্য |
|-----------------------|-----------|---------|
| মোট গ্যাস ক্রয় | ৮৮.৩১৯৬৪৬ | |
| নিজস্ব ব্যবহার | ০ | |
| মোট গ্যাস বিক্রয় | ৮৯.৩৮৭৯১৪ | |
| সিস্টেম লস(+)/গেইন(-) | -১.০৬৮২৬৮ | |
| শতকরা হার (গেইন) | -১.২০৯৫৪৭ | |

সিস্টেম লস/গেইনের খাতওয়ারী বিভাজন :

| সিস্টেম লস/গেইন খাতওয়ারী | পরিমাণ | শতাংশ(%) | মন্তব্য |
|----------------------------|-----------|----------|---------|
| ট্রানমিশন লস/ গেইন | ০ | ০% | |
| টেকনিক্যাল লস (+)/গেইন (-) | -১.০৬৮২৬৮ | -১.২০৯৫% | |
| নন - টেকনিক্যাল লস/ গেইন | ০ | ০% | |
| মোট সিস্টেম লস/গেইন | -১.০৬৮২৬৮ | -১.২০৯৫% | |

সিস্টেম লস/গেইনের খাতওয়ারী বিভাজন :

(ফিল্ড/লাইন ভিত্তিক ক্রয় ও খাতওয়ারী বিক্রয়)

| গ্যাস ক্রয় | | | গ্যাস বিক্রয় | | লস/গেইনের পরিমাণ |
|----------------------|-------------|-----------|-----------------------------------|-----------|--|
| উৎপাদন কোম্পানীর নাম | গ্যাস ফিল্ড | পরিমাণ | খাত | পরিমাণ | |
| বাপেক্স | শাহবাজপুর | ৪২.৮৩৪৯০৪ | বিদ্যুৎ | ৮৭.৩৬৯৬১২ | খাতওয়ারী গ্যাস ক্রয়ের জন্য পৃথক পাইপলাইন /ডিআরএস না থাকায় খাতওয়ারী সিস্টেম লস /গেইন পরিমাপ করা সম্ভব হয় নি। |
| বিজিএফসিএল | হবিগঞ্জ | ৪৫.৪৮৪৭৪১ | ক্যাপটিভ পাওয়ার | ০.৫৪০৯৫৭ | |
| | | | শিল্প | ০.৯৬২৮৬১ | |
| | | | বানিজ্যিক (হোটেল এবং রেস্টুরেন্ট) | ০.০০২৭১১ | |
| | | | বানিজ্যিক (ক্ষুদ্র ও কুটির শিল্প) | ০ | |
| | | | সিএনজি | ০ | |
| | | | গৃহস্থালী | ০.৫১১৭৭৩ | |
| সর্বমোট | মোট ক্রয় | ৮৮.৩১৯৬৪৬ | মোট বিক্রয় | ৮৯.৩৮৭৯১৪ | |

সহকারী প্রকৌশলী (ক্যাথোডিক প্রটেকশন)
এসজিসিএল, খুলনা।

সহকারী প্রকৌশলী (অপারেশন)
এসজিসিএল, খুলনা।



সুন্দরবন গ্যাস কোম্পানী লিমিটেড
(শেয়ারিংহাওয়ার একটি কোম্পানী)

২১৮, এম.এ. বারি সড়ক, সোনাজাঙ্গা, খুলনা।
পৃষ্ঠা-৬



বিষয়: সিস্টেম লস/গেইন বা ইউএফজি-র বিবরণী (সাময়িক)।

মাস: মে-২১
পরিমাণ: মিলিয়ন ঘনমিটার

| বছর | গ্যাস ক্রয়ের পরিমাণ | | | | গ্যাস বিক্রয়ের পরিমাণ | | | | সিস্টেম লস (+)/গেইন (-) | | |
|-----------|----------------------|----------|-------------|-------------|------------------------|----------|----------|-------------|-------------------------|--------------------------|---|
| | সরকারী | বেসরকারী | অন্যান্য | মোট (২+৩+৪) | সরকারী | বেসরকারী | অন্যান্য | মোট (৬+৭+৮) | পরিমাণ (৫-৯) | গড় শতকরা হার (১০*১০০/৪) | অন্যান্য শাতের বিপরীতে শতকরা হার (১০*১০০/৪) |
| | | | | | | | | | | | |
| ২০১২-২০১৩ | | | ১১.৪০৬ | | | | | ১০ | ১১ | | ১২ |
| ২০১৩-২০১৪ | | | ২১.২৯৩ | | | | | ০ | ০% | | |
| ২০১৪-২০১৫ | | | ৯০.৯০৬৪৮ | | | | | ০ | ০% | | |
| ২০১৫-২০১৬ | | | ২৬৪.৫৭৩৫৬ | | | | | ০ | ০% | | |
| ২০১৬-২০১৭ | | | ৩৪৭.৪৭৫৬৮৫ | | | | | ০ | ০% | | |
| ২০১৭-২০১৮ | | | ৭৬৬.৪৮১৪৪৬৪ | | | | | ০ | ০% | | |
| ২০১৮-২০১৯ | | | ৭৬১.২৩৫৫৭ | | | | | -১.৯৮ | -০.২৬% | | |
| ২০১৯-২০২০ | | | ৯৩৩.৪৪২২ | | | | | -৪ | -০.৪৫% | | |
| ২০২০-২০২১ | | | ৯৩৩.৪৪২২ | | | | | -২০.৩৯ | -২.১৮% | | |
| মোট | | | ৪২৫১.৮৭৬৮ | | | | | -৪১.৩৯ | -০.৯৭% | | নির্ণয় করা সম্ভব হয়নি। |

২০২০-২০২১ অর্থ বছর (মাসভিত্তিক)

| বছর | গ্যাস ক্রয়ের পরিমাণ | | | গ্যাস বিক্রয়ের পরিমাণ | | | সিস্টেম লস (+)/গেইন (-) | | | |
|----------------|----------------------|----------|----------|------------------------|----------|----------|-------------------------|--------------------------|---|--|
| | সরকারী | বেসরকারী | অন্যান্য | সরকারী | বেসরকারী | অন্যান্য | পরিমাণ (৫-৯) | গড় শতকরা হার (১০*১০০/৪) | অন্যান্য শাতের বিপরীতে শতকরা হার (১০*১০০/৪) | |
| জুলাই-২০ | ৮৬.৮৫১৮৯ | ৭৯৮৯৮ | ৭৯৮৯৮ | ৭৯৮৯৮ | ৭৯৮৯৮ | ৭৯৮৯৮ | ১০ | ১১ | ১২ | |
| আগস্ট-২০ | ৮৭.০৫১৮৯ | ৭৯৮৯৮ | ৭৯৮৯৮ | ৭৯৮৯৮ | ৭৯৮৯৮ | ৭৯৮৯৮ | -২ | -২.৪০% | | |
| সেপ্টেম্বর-২০ | ৮১.৯২৯৮৯ | ৭৯৮৯৮ | ৭৯৮৯৮ | ৭৯৮৯৮ | ৭৯৮৯৮ | ৭৯৮৯৮ | -১০.৯ | -১.২৫% | | |
| অক্টোবর-২০ | ৭০.৫৬৭৮৯ | ৭৯৮৯৮ | ৭৯৮৯৮ | ৭৯৮৯৮ | ৭৯৮৯৮ | ৭৯৮৯৮ | -২.১২ | -২.৫৯% | | |
| নভেম্বর-২০ | ৭০.৫৬৭৮৯ | ৭৯৮৯৮ | ৭৯৮৯৮ | ৭৯৮৯৮ | ৭৯৮৯৮ | ৭৯৮৯৮ | -০.১৮ | -০.২৬% | | |
| ডিসেম্বর-২০ | ৫২.৯৯০৫২ | ৭৯৮৯৮ | ৭৯৮৯৮ | ৭৯৮৯৮ | ৭৯৮৯৮ | ৭৯৮৯৮ | -০.৭১ | -১.০০% | | |
| জানুয়ারী-২১ | ৭২.৬৮২৫২ | ৭৯৮৯৮ | ৭৯৮৯৮ | ৭৯৮৯৮ | ৭৯৮৯৮ | ৭৯৮৯৮ | -০.৫০ | -০.৯৪% | | |
| ফেব্রুয়ারী-২১ | ৬০.৪০৪০৪ | ৭৯৮৯৮ | ৭৯৮৯৮ | ৭৯৮৯৮ | ৭৯৮৯৮ | ৭৯৮৯৮ | -০.৬৮ | -০.৯৪% | | |
| মার্চ-২১ | ৮৪.০৬১৪৪ | ৭৯৮৯৮ | ৭৯৮৯৮ | ৭৯৮৯৮ | ৭৯৮৯৮ | ৭৯৮৯৮ | -০.৫০ | -০.৬৯% | | |
| এপ্রিল-২১ | ৮৬.৫৯৯২৪ | ৭৯৮৯৮ | ৭৯৮৯৮ | ৭৯৮৯৮ | ৭৯৮৯৮ | ৭৯৮৯৮ | -০.৯৬ | -১.১০% | | |
| মে-২১ | ৮৮.৩১৯৬৬ | ৭৯৮৯৮ | ৭৯৮৯৮ | ৭৯৮৯৮ | ৭৯৮৯৮ | ৭৯৮৯৮ | -১.০৭ | -১.২১% | | |
| জুন-২১ | | | | | | | | | | |
| মোট (২০-২১) | ৮৪২.২৩৯৪৪ | | | | | | -১০.৭৪ | -১.২৮% | | |

বিক্রেয় শাতওয়ারী গ্যাস ক্রয়ের জন্য পৃথক পাইলাইন/ডিআরএস না থাকায় খাতওয়ারী সিস্টেম লস/গেইন পরিমাপ করা সম্ভব হয়নি।

সহকারী প্রকৌশলী (ক্যাথোডিক প্রটেকশন)
এসজিসিএল, খুলনা।
২০/০৬/২০২১

সহকারী প্রকৌশলী (অপারেশন)
এসজিসিএল, খুলনা।
২০/০৬/২০২১



(পেট্রোবাংলার একটি কোম্পানী)

২১৮,এম.এ. বারি সড়ক, সোনাডাঙ্গা, খুলনা।

পৃষ্ঠা-৭

বিষয় : খাতওয়ারী গ্যাস সংযোগ, পূনঃ সংযোগ ও সংযোগ বিচ্ছিন্নকরন (স্থায়ী ও অস্থায়ী) সংক্রান্ত তথ্যাদি
ক) গ্যাস সংযোগ বিবরণী (সাময়িক):-

মাসঃ মে'২১

| ক্রঃ নং | গ্রাহক/খাত | চলতি মাস (মে'২১) | বিগত মাস (এপ্রিল'২১) | বিগত বছর (১৯-২০) | চলতি বছর (২০-২১) | শুরু থেকে ক্রমপঞ্জিত | স্থায়ীভাবে বিচ্ছিন্ন | | | |
|---------|---------------|---|----------------------|------------------|------------------|----------------------|-----------------------|------------------|----------------------|---|
| | | | | | | | চলতি মাস (মে'২১) | চলতি বছর (২০-২১) | শুরু থেকে ক্রমপঞ্জিত | |
| ১। | বিদ্যুৎ | লক্ষ্যমাত্রা | - | - | ১ | ১ | - | - | - | |
| | | আবেদন পত্র জমা | - | - | - | - | ৩ | - | - | |
| | | প্রকৃত | - | - | - | - | ৫ | - | - | |
| ২। | শিল্প | লক্ষ্যমাত্রা | - | - | ১ | ১ | - | - | - | |
| | | আবেদন পত্র জমা | - | - | - | - | ৩৩ | - | - | |
| | | প্রকৃত | - | - | ১ | - | ৫ | - | - | |
| ৩। | ক্যাঃ পাওয়ার | লক্ষ্যমাত্রা | - | - | - | - | - | - | - | |
| | | আবেদন পত্র জমা | - | - | - | - | - | - | - | |
| | | প্রকৃত | - | - | - | - | ২ | - | - | |
| ৪। | বানিজ্যিক | লক্ষ্যমাত্রা | - | - | ১ | - | - | - | - | |
| | | আবেদন পত্র জমা | - | - | - | - | ৮ | - | - | |
| | | প্রকৃত | - | - | - | - | ২ | - | - | |
| ৫। | সিএনজি | লক্ষ্যমাত্রা | - | - | - | - | - | - | - | |
| | | আবেদন পত্র জমা | - | - | - | - | ৫ | - | - | |
| | | প্রকৃত | - | - | - | - | - | - | - | |
| ৬। | গৃহস্থালী | লক্ষ্যমাত্রা | - | - | - | - | - | - | - | |
| | | আবেদন পত্র জমা | - | - | ৭৪৯ | - | ২১৫০ | - | - | |
| | | প্রকৃতঃ ক. মিটার বিহীন সংযোগ /রাইজার সংখ্যা | - | - | ৬০২ | - | ২৩৪৬ | - | - | ১ |
| | | খ. মিটার বিহীন গ্রাহক/ বৈত চুলার সংখ্যা | (০-৮)=-৮ | ২ | ১৩৫৯ | -৭৩ | ৬৪৫৮ | - | - | ১ |
| | | গ. মিটারযুক্ত গ্রাহক/ সংযোগ/রাইজার সংখ্যা | - | - | ৭ | - | ২৬ | - | - | - |

খ) সংযোগ বিচ্ছিন্নকরন (স্থায়ী ও অস্থায়ী) ও পূনঃ সংযোগ বিবরণী (সাময়িক):-

| গ্রাহক/খাত | চলতি মাস (মে'২১) | | বিগত মাস (এপ্রিল'২১) | | চলতি বছর (২০-২১) | | বিগত বছর (১৯-২০) | | মন্তব্য |
|------------------|------------------|------------|----------------------|------------|------------------|------------|------------------|------------|------------------------------------|
| | বিচ্ছিন্ন | পূনঃ সংযোগ | বিচ্ছিন্ন | পূনঃ সংযোগ | বিচ্ছিন্ন | পূনঃ সংযোগ | বিচ্ছিন্ন | পূনঃ সংযোগ | |
| বিদ্যুৎ | - | - | - | - | - | - | - | - | অস্থায়ীভাবে বিচ্ছিন্ন ও পূনঃসংযোগ |
| শিল্প | - | - | - | - | - | - | - | - | |
| ক্যাপটিভ পাওয়ার | - | - | - | - | - | - | - | - | |
| বানিজ্যিক | - | - | - | - | ১ | ১ | - | - | |
| সিএনজি | - | - | - | - | - | - | - | - | |
| গৃহস্থালী | - | - | - | ২ | ৩১ | ২৯ | ৪৯ | ৪০ | |

• চলতি মাসে পূনঃসংযোগের কারণে গৃহস্থালী মিটার ডিভিট ০ টি,নন-মিটার ০ টি এবং বানিজ্যিক ০ টি সংযোগ বৃদ্ধি পেয়েছে।

• চলতি মাসে নতুন সংযোগের কারণে ০ টি বৈত চুলা বৃদ্ধি পেয়েছে। মিটারবিহীন বিভিন্ন গ্রাহকের বৃদ্ধির/পূনঃসংযোগের আবেদনের প্রেক্ষিতে নীট ০ টি চুলা বৃদ্ধি এবং হ্রাসের আবেদনের প্রেক্ষিতে/বিচ্ছিন্নের কারণে নীট ৮ টি চুলা হ্রাস হয়েছে।

• সর্বমোট নীট ৮ টি চুলা হ্রাস পেয়েছে।

সহকারী প্রকৌশলী (ফ্যাথোডিক প্রটেকশন)
এসজিসিএল, খুলনা।

সহকারী প্রকৌশলী (অপারেশন)
এসজিসিএল, খুলনা।



সুন্দরবন গ্যাস কোম্পানী লিমিটেড
গেজেট নং ১৫৫
২০১৬

সুন্দরবন গ্যাস কোম্পানী লিমিটেড
(পেট্রোবাংলার একটি কোম্পানী)
২১৮,এম.এ. বারি সড়ক, সোনাডাঙ্গা, খুলনা।


পৃষ্ঠা-৮

বিষয় : গ্যাস পাইপলাইন স্থাপনের বিবরণী (সাময়িক)।


মাসঃ মে' ২১

দৈর্ঘ্য : কিলোমিটার

| ক্রমিক নং | বিবরণ | লক্ষ্যমাত্রা | প্রকৃত | মন্তব্য |
|---|---|--|-----------|---------|
| ১। | চলতি মাস (এপ্রিল'২১) | - | - | |
| | ক) সঞ্চালন/পরিবহন লাইন | - | - | |
| | খ) লেটারেল লাইন | - | - | |
| | গ) ফিডার মেইন ও সার্ভিস (বিতরণ) লাইনঃ (৩/৪") | - | - | |
| ২। | বিগত মাস (মার্চ'২১) | - | - | |
| | ক) সঞ্চালন/পরিবহন লাইন | - | - | |
| | খ) লেটারেল লাইন | - | - | |
| | গ) ফিডার মেইন ও সার্ভিস (বিতরণ) লাইনঃ (৩/৪") | - | - | |
| ৩। | চলতি বছরের ক্রমপঞ্জিত (২০-২১) | - | - | |
| | ক) সঞ্চালন/পরিবহন লাইন | ৪ কিঃমিঃ | - | |
| | খ) লেটারেল লাইন | | - | |
| | গ) ফিডার মেইন ও সার্ভিস (বিতরণ) লাইন (৮", ৬", ২", ১", ৩/৪") | | - | |
| | ১) ৩/৪"Ø = কিঃমিঃ | | | |
| | ২) ১"Ø = কিঃমিঃ | | | |
| | ৩) ২"Ø = কিঃমিঃ | | | |
| | ৪) ৬"Ø = কিঃমিঃ | | | |
| | ৫) ৮"Ø = কিঃমিঃ | | | |
| | ৪। | বিগত বছরের মোট (১৯-২০) | - | - |
| ক) সঞ্চালন/পরিবহন লাইন | | - | - | |
| খ) লেটারেল লাইন | | - | - | |
| গ) ফিডার মেইন ও সার্ভিস (বিতরণ) লাইন (৮", ৬", ২", ১", ৩/৪") | | - | - | |
| ১) ৩/৪"Ø = ৯.১২১০০ কিঃমিঃ | | - | ৯.১২১০০ | |
| ২) ১"Ø = কিঃমিঃ | | - | | |
| ৩) ২"Ø = কিঃমিঃ | | - | | |
| ৪) ৬"Ø = কিঃমিঃ | | - | | |
| ৫) ৮"Ø = কিঃমিঃ | | - | | |
| ৫। | | প্রারম্ভ হতে ক্রমপঞ্জিত (চলতি মাস পর্যন্ত) : | | |
| | ক) সঞ্চালন/পরিবহন লাইন | | ৩৩.৮৪২০০ | |
| | খ) লেটারেল লাইন | | | |
| | গ) ফিডার মেইন ও সার্ভিস (বিতরণ) লাইন :- | | | |
| | ১) ৩/৪"Ø = ৩৪.৭৯৬৯৪ কিঃমিঃ | | ১০৭.৭১৩৯৪ | |
| | ২) ১"Ø = ১২.১২০৩ কিঃমিঃ | | | |
| | ৩) ২"Ø = ১৬.৫৯৩৫ কিঃমিঃ | | | |
| | ৪) ৪"Ø = ৮.৬৫৮২ কিঃমিঃ | | | |
| | ৫) ৬"Ø = ২০.৬৫৬ কিঃমিঃ | | | |
| | ৬) ৮"Ø = ১১.০৩৯ কিঃমিঃ | | | |
| | ৭) ১০"Ø = ৩.০০০ কিঃমিঃ | | | |
| | ৮) ২০"Ø = ০.৮৫০ কিঃমিঃ | | | |
| | মোট | | ১৪১.৫৫৫৯৪ | |


২০/০৬/২০২১

সহকারী প্রকৌশলী (ক্যাথোডিক প্রটেকশন)
এসআজাসএল, খুলনা।


২০/০৬/২০২১


সহকারী প্রকৌশলী (অপারেশন)
এসআজাসএল, খুলনা।


বিতরণ অঞ্চল/জোন ভিত্তিক গ্যাস পাইপলাইনের বিবরণী

পৃষ্ঠা-৯

মাসঃ মে' ২১

| ক্রঃ নং | গ্যাস পাইপলাইনের বিবরণ | বিতরণ/অঞ্চল/ জোন* | গ্যাস পাইপলাইনের দৈর্ঘ্য (কি: মি:) | | | | [গ্যাস পাইপলাইন প্রতিস্থাপনের বিবরণী দেখ্য (কি:মি:) এবং প্রতিস্থাপনের সাল] |
|------------|---|----------------------|------------------------------------|--------------------------------------|--------------------------------------|-----------------------------------|---|
| | | | পাইপলাইনের বয়স ২০ বছর পর্যন্ত | পাইপলাইনের বয়স ২০-৩০ বছর পর্যন্ত | পাইপলাইনের বয়স ৩০-৪০ বছর পর্যন্ত | পাইপলাইনের বয়স ৪০ বছরের উর্কে | |
| ০১ | ট্রান্সমিশন পাইপলাইন মোট | ভোলা | ৩৩.৮৪২০০ | | | | প্রযোজ্য নহে |
| | | | | | | | |
| ০২ | বিতরণ পাইপলাইন মোট | ভোলা | ৩৩.৮৪২০০ | | | | প্রযোজ্য নহে |
| | | | | | | | |
| ০৩ | ফিডার মেইন ও সার্ভিস লাইন মোট | ভোলা | ৬৬.৪৪৮৮০ | | | | প্রযোজ্য নহে |
| | | কুষ্টিয়া | ৩৬.৯২৪১৪ | | | | প্রযোজ্য নহে |
| ০৪ | অন্যান্য (গ্রাহক ব্যয়ে নির্মিত) সর্বমোট | ভোলা | ৩৭.৭৭৪১৪ | | | | প্রযোজ্য নহে |
| | | | ৩.৪৯১০০ | | | | |
| | | | ১৪১.৫৫৫৯৪ | | | | |


 ২০/০৬/২০২১
 সহকারী প্রকৌশলী (ক্যাথোডিক প্রটেকশন)
 এসজিসিএল, খুলনা।


 ২০/০৬/২০২১
 সহকারী প্রকৌশলী (অপারেশন)
 এসজিসিএল, খুলনা।