



সুন্দরবন গ্যাস কোম্পানী লিমিটেড

(পেট্রোবাংলার একটি কোম্পানী)

২১৮,এম.এ. বারি সড়ক, সোনাডাঙ্গা, খুলনা।

পৃষ্ঠা-১

মাসঃ মার্চ'২১

পরিমাণঃ মিলিয়ন ঘনমিটার


বিষয় : গ্যাস ক্রয়ের বিবরণ (সাময়িক)

ক্রমিক নং	বিবরণ	গ্যাস ক্রয়	মন্তব্য
		পরিমাণ	
১।	চলতি মাস (মার্চ'২১)	৮৪.০৬১৪২৮	
২।	বিগত মাস (ফেব্রুয়ারি'২১)	৬০.৪০৪৬৯০	
৩।	চলতি বৎসর (২০২০-২০২১)	৬৬৭.৩২০৫৫৫	
৪।	বিগত বৎসর (২০১৯-২০২০)	৯৩৫.৮৩২০৫৬	
৫।	শুরু হইতে চলতি মাস পর্যন্ত	৪১০৬.৯৫২৭৪০	

ক্রয়কৃত গ্যাসের ক্ষেত্রওয়ারী পরিমাণ			চলতি মাস (মার্চ'২১)	বিগত মাস (ফেব্রুয়ারি'২১)	চলতি বৎসর (২০২০-২০২১)	বিগত বৎসর (২০১৯-২০২০)	শুরু থেকে চলতি মাস পর্যন্ত
ক্রমিক নং	কোম্পানীর নাম	গ্যাস ক্ষেত্র/লাইন					
১।	বাপেক্স	শাহবাজপুর	৪০.১৭৯৭০১	২০.০৯৫৬৯৭	২৭৯.৮৮৫৫৭৭	৪৭৩.৫৪৯৪৯৪	২৪৫৫.৬৬০৯৫৫
২।	বিজিএফসিএল	হবিগঞ্জ	৪৩.৮৮১৭২৬	৪০.৩০৮৯৯৩	৩৮৭.৪৩৪৯৭৮	৪৬২.২৮২৫৬২	১৬৫১.২৯১৭৮৫
		মোট :	৮৪.০৬১৪২৮	৬০.৪০৪৬৯০	৬৬৭.৩২০৫৫৫	৯৩৫.৮৩২০৫৬	৪১০৬.৯৫২৭৪০


০৬/০৪/২১

সহকারী প্রকৌশলী (সিস্টেম অপারেশন)
এসজিসিএল, খুলনা।


০৬/০৪/২১

উপ-ব্যবস্থাপক (মার্কেটিং)
এসজিসিএল, খুলনা।



সুন্দরবন গ্যাস কোম্পানী লিমিটেড

(পেট্রোবাংলার একটি কোম্পানী)

২১৮,এম.এ. বারি সড়ক, সোনাডাঙ্গা, খুলনা।

পৃষ্ঠা-২

মাসঃ মার্চ ২১

পরিমাণঃ মিলিয়ন ঘনমিটার

বিষয়ঃ গ্যাস ব্যবহার / বিক্রয় (সাময়িক)

বছর ভিত্তিক :

বছর	ধাহক	বিদ্যুৎ	ক্যাপটিভ পাওয়ার	শিল্প	সিএনজি	বানিজ্যিক (হোটেল এবং রেস্টুরেন্ট)	বানিজ্যিক (ক্ষুদ্র ও কুটির শিল্প)	গৃহস্থলী	মোট
২০১৯-২০২০	সরকারী	৯৩৩.৯৪৮১৮৬							৯৩৩.৯৪৮১৮৬
	বেসরকারী		৫.৪৯৭৫৩০	১০.৭৪৭১৮২	০	০.০৩৭৫১৩	০.০৩০৫৫৫	৫.৯৬৩২৯৬	২২.২৭৬০৭৭
	মোট	৯৩৩.৯৪৮১৮৬	৫.৪৯৭৫৩০	১০.৭৪৭১৮২	০	০.০৩৭৫১৩	০.০৩০৫৫৫	৫.৯৬৩২৯৬	৯৫৬.২২৪২৬৩
২০২০-২০২১	সরকারী	৬৫৬.২৬৬১১৫							৬৫৬.২৬৬১১৫
	বেসরকারী		৫.০৫৯৪৭৭	১০.০৩৭৬৫১	০	০.০২৬৬৮৪	০	৪.৬৪৬৮৪৯	১৯.৭৭০৬৬২
	মোট	৬৫৬.২৬৬১১৫	৫.০৫৯৪৭৭	১০.০৩৭৬৫১	০	০.০২৬৬৮৪	০	৪.৬৪৬৮৪৯	৬৭৬.০৩৬৭৭৬

২০২০-২০২১ এর গ্যাস বিক্রয়ের লক্ষ্যমাত্রা :

বিদ্যুৎ	ক্যাপটিভ পাওয়ার	শিল্প	সিএনজি	বানিজ্যিক (হোটেল এবং রেস্টুরেন্ট)	বানিজ্যিক (ক্ষুদ্র ও কুটির শিল্প)	গৃহস্থলী	মোট
৮৬২.০০০	৭.৩৪৯	১২.৯০৩	০	০.০৩৫		৬.৭১৩	৮৮৯.০০০

২০২০-২০২১ এর চলতি মাস পর্যন্ত গ্যাস বিক্রয়ের লক্ষ্যমাত্রা :

৬৪৯.৭৮৬০	৫.৪৪৪	৯.৫১৬	০	০.০২৬		৪.৯০৪	৬৬৯.৬৭৬
----------	-------	-------	---	-------	--	-------	---------

২০২০-২০২১ এর চলতি মাসের গ্যাস বিক্রয়ের লক্ষ্যমাত্রা :

৭১.৯৫০	০.৬৪৫	১.১৫৩	০	০.০০৩		০.৬১৭	৭৪.৩৬৮
--------	-------	-------	---	-------	--	-------	--------

সহকারী প্রকৌশলী (সিস্টেম অপারেশন)
এসজিসিএল, খুলনা।

উপ-ব্যবস্থাপক (মার্কেটিং)
এসজিসিএল, খুলনা।





সুন্দরবন গ্যাস কোম্পানী লিমিটেড
(পেট্রোবাংলার একটি কোম্পানী)
২১৮,এম.এ. বারি সড়ক, সোনাদাঙ্গা, খুলনা।
পৃষ্ঠা-৩

বিষয়ঃ মাস ভিত্তিক গ্যাস ব্যবহার / বিক্রয় (সাময়িক)

মাসঃ মার্চ'২১
পরিমাণঃ মিলিয়ন ঘনমিটার

বছর		বিদ্যুৎ	ক্যাপটিভ পাওয়ার	শিল্প	সিএনজি	বানিজ্যিক (হোটেল এবং রেস্টুরেন্ট)	বানিজ্যিক (ক্ষুদ্র ও কুটির শিল্প)	গৃহস্থলী	মোট
জুলাই'২০	সরকারী	৮৬.৯৮৮৯৮৬	০	০	০	০	০	০	৮৬.৯৮৮৯৮৬
	বেসরকারী	০	০.৫৬২১১৭	০.৮৭২১৯৭	০	০.০০২২৪০	০	০.৫১৫৩৪৪	১.৯৫১৮৯৮
	মোট	৮৬.৯৮৮৯৮৬	০.৫৬২১১৭	০.৮৭২১৯৭	০	০.০০২২৪০	০	০.৫১৫৩৪৪	৮৮.৯৪০৮৮৩
আগস্ট'২০	সরকারী	৮৫.৮১৭৩০১	০	০	০	০	০	০	৮৫.৮১৭৩০১
	বেসরকারী	০	০.৭০৯৯১৩	১.১৩৪১৭৯	০	০.০০২০৬২	০	০.৫১৮১৩৪	২.৩৬৪২৮৮
	মোট	৮৫.৮১৭৩০১	০.৭০৯৯১৩	১.১৩৪১৭৯	০	০.০০২০৬২	০	০.৫১৮১৩৪	৮৮.১৮১৫৮৯
সেপ্টেম্ব'২০	সরকারী	৮১.৮৭৪৮৪৮	০	০	০	০	০	০	৮১.৮৭৪৮৪৮
	বেসরকারী	০	০.৫৭৯৯৫৬	১.০৭৬৩১৩	০	০.০০৩৩০৯	০	০.৫১৮৮৮৩	২.১৭৮৪৬২
	মোট	৮১.৮৭৪৮৪৮	০.৫৭৯৯৫৬	১.০৭৬৩১৩	০	০.০০৩৩০৯	০	০.৫১৮৮৮৩	৮৪.০৫৩৩১০
অক্টো'২০	সরকারী	৬৮.৪২৭৯০৭	০	০	০	০	০	০	৬৮.৪২৭৯০৭
	বেসরকারী	০	০.৬৮৮৭৬৭	১.১১৬১৪৬	০	০.০০৩০৯৯	০	০.৫১৪৪৮৪	২.৩২২৪৯৬
	মোট	৬৮.৪২৭৯০৭	০.৬৮৮৭৬৭	১.১১৬১৪৬	০	০.০০৩০৯৯	০	০.৫১৪৪৮৪	৭০.৭৫০৪০৩
নভেম্ব'২০	সরকারী	৬৯.৩৭২৯৩৩	০	০	০	০	০	০	৬৯.৩৭২৯৩৩
	বেসরকারী	০	০.৫৪৪৪২৬	১.০০৩০২০	০	০.০০৩২৯০	০	০.৫১৬১৮৭	২.০৬৬৯২৪
	মোট	৬৯.৩৭২৯৩৩	০.৫৪৪৪২৬	১.০০৩০২০	০	০.০০৩২৯০	০	০.৫১৬১৮৭	৭১.৪৩৯৮৫৭
ডিসেম্ব'২০	সরকারী	৫১.৩৬২৩৫৮	০	০	০	০	০	০	৫১.৩৬২৩৫৮
	বেসরকারী	০	০.৪৭২৯৪৪	১.১৩৭৩০৭	০	০.০০৩০৮১	০	০.৫১৫১২৮	২.১২৮৪৬১
	মোট	৫১.৩৬২৩৫৮	০.৪৭২৯৪৪	১.১৩৭৩০৭	০	০.০০৩০৮১	০	০.৫১৫১২৮	৫৩.৪৯০৮১৯
জানু'২১	সরকারী	৭১.০৮৫৪৯৬	০	০	০	০	০	০	৭১.০৮৫৪৯৬
	বেসরকারী	০	০.৪৬১১৯৪	১.২৯৫০০৩	০	০.০০৩১৬৬	০	০.৫২০৩৩৮	২.২৭৯৭০০
	মোট	৭১.০৮৫৪৯৬	০.৪৬১১৯৪	১.২৯৫০০৩	০	০.০০৩১৬৬	০	০.৫২০৩৩৮	৭৩.৩৬৬১৯৬
ফেব্রু'২১	সরকারী	৫৮.৮৬৩৬৯৮	০	০	০	০	০	০	৫৮.৮৬৩৬৯৮
	বেসরকারী	০	০.৫১৪৯৫৩	১.৩৫৮৫৪৫	০	০.০০৩৩৭৩	০	০.৫১৪৯৫৮	২.৩৯১৪৬৬
	মোট	৫৮.৮৬৩৬৯৮	০.৫১৪৯৫৩	১.৩৫৮৫৪৫	০	০.০০৩৩৭৩	০	০.৫১৪৯৫৮	৬১.২৫৫১৬৩
মার্চ'২১	সরকারী	৮২.৪৭২৫৮৮	০	০	০	০	০	০	৮২.৪৭২৫৮৮
	বেসরকারী	০	০.৫২৫২০৭	১.০৪৪৯৪২	০	০.০০৩০৬৩	০	০.৫১৩৭৫৬	২.০৮৬৯৬৮
	মোট	৮২.৪৭২৫৮৮	০.৫২৫২০৭	১.০৪৪৯৪২	০	০.০০৩০৬৩	০	০.৫১৩৭৫৬	৮৪.৫৫৯৫৫৬
এপ্রিল'২১	সরকারী								
	বেসরকারী								
	মোট								
মে'২১	সরকারী								
	বেসরকারী								
	মোট								
জুন'২১	সরকারী								
	বেসরকারী								
	মোট								
মোট	সরকারী								
	বেসরকারী								
	মোট	৬৫৬.২৬৬১১৫	৫.০৫৯৪৭৭	১০.০৩৭৬৫১	০	০.০২৬৬৮৪	০	৪.৬৪৬৮৪৯	৬৭৬.০৩৬৭৭৬


সহকারী প্রকৌশলী (সিস্টেম অপারেশন)
এসজিসিএল, খুলনা।


উপ-ব্যবস্থাপক (মার্কেটিং)
এসজিসিএল, খুলনা।




সুন্দরবন গ্যাস কোম্পানী লিমিটেড
(পেট্রোবাংলার একটি কোম্পানী)
২১৮,এম.এ. বারি সড়ক, সোনাডাঙ্গা, খুলনা।
পৃষ্ঠা-৪


বিষয়ঃ বিদ্যুৎ উৎপাদন সংশ্লিষ্ট বিভিন্ন গ্রাহকের গ্যাস ব্যবহার (সাময়িক)।

মাসঃ মার্চ'২১
পরিমাণঃ মিলিয়ন ঘনমিটার

মাস/বছর	বিষয়ঃ বিদ্যুৎ উৎপাদন সংশ্লিষ্ট বিভিন্ন গ্রাহক					সর্বমোট
	পিডিবি (২২৫ মেঃওঃ)	এনডব্লিউপিজিসিএল (৪১০ মেঃওঃ)	VERL-RPP(34.5 MW)	Aggreko-RPP(95 MW)	NBBL-220 MW CCPP	
জুলাই'২০	১৫.২৭০৬৯৫	৪৮.৬৮৫৩৯২	৭.৩২৯৮৩০	১৫.৭০৩০৬৯	০.০	৮৬.৯৮৮৯৮৬
আগস্ট'২০	১৫.৪৫৮১৫২	৪৮.৫৯৬১৯৪	৭.০১৩২৩২	১৪.৭৪৯৭২৪	০.০	৮৫.৮১৭৩০১
সেপ্টে'২০	১৩.৬৫৮০৫২	৪৪.৬৯১৩০৪	৭.৪৭৪২৭০	১৬.০৪৬০৯৯	০.০০৫১২২	৮১.৮৭৪৮৪৮
অক্টো'২০	০.১৩০৫৪১	৪২.৬৭১৭৪৯	৭.২৭০৪৫৭	১৭.৮৭৩৩৭৭	০.৪৮১৭৮৩	৬৮.৪২৭৯০৭
নভে'২০	০.০০৩১১৫	৪৫.৭১৮০৭২	৫.৬১৭৪৬১	১১.১৩৭৫৭০	৬.৮৯৬৭১৫	৬৯.৩৭২৯৩৩
ডিসে'২০	০.০	৩০.৫৭৫৯৩৬	৫.৯২৩০২৬	৬.৫৫৯৮৭৩	৮.৩০৩৫২৪	৫১.৩৬২৩৫৮
জানু'২১	০.০	৪২.৩০৫৬১২	৬.০৪৯২৫৯	১১.৮৩৫৩৯৬	১০.৮৯৫২২৮	৭১.০৮৫৪৯৬
ফেব্রু'২১	০.০	৪০.৩০৮৯৯৩	৫.৩৯১৩৯৫	৯.৫২৮১৯৬	৩.৬৩৫১১৪	৫৮.৮৬৩৬৯৮
মার্চ'২১	৫.৬৪৪১০৯	৪৩.৮৮১৭২৬	৬.১০১৮০৩	১৪.৬৭৬০০১	১২.১৬৮৯৪৮	৮২.৪৭২৫৮৮
এপ্রিল'২১						
মে'২১						
জুন'২১						
মোট	৫০.১৬৪৬৬৪	৩৮৭.৪৩৯৭৮	৫৮.১৭০৭৩৪	১১৮.১০৯৩০৫	৪২.৩৮৬৪৩৪	৬৫৬.২৬৬১১৫


04/08/22

সহকারী প্রকৌশলী (সিস্টেম অপারেশন)
এসজিসিএল, খুলনা।


04/08/22
উপ-ব্যবস্থাপক (মার্কেটিং)
এসজিসিএল, খুলনা।



সুন্দরবন গ্যাস কোম্পানী লিমিটেড

(পেট্রোবাংলার একটি কোম্পানী)

২১৮,এম.এ. বারি সড়ক, সোনাডাঙ্গা, খুলনা।

পৃষ্ঠা-৫

বিষয়ঃ সিস্টেম লস/গেইন বা ইউএফজি-র বিবরণী (সাময়িক)।

মাসঃ মার্চ ২১

পরিমাণঃ মিলিয়ন ঘনমিটার

বিবরণ	পরিমাণ	মন্তব্য
মোট গ্যাস ক্রয়	৮৪.০৬১৪২৮	
নিজস্ব ব্যবহার	০	
মোট গ্যাস বিক্রয়	৮৪.৫৫৯৫৫৬	
সিস্টেম লস(+)/গেইন(-)	-০.৪৯৮১২৮	
শতকরা হার (গেইন)	-০.৫৯২৫৭৬	

সিস্টেম লস/গেইনের খাতওয়ারী বিভাজনঃ

সিস্টেম লস/গেইন খাতওয়ারী	পরিমাণ	শতাংশ(%)	মন্তব্য
ট্রান্সমিশন লস/ গেইন	০	০%	
টেকনিক্যাল লস (+)/গেইন (-)	-০.৪৯৮১২৮	-০.৫৯২৬%	
নন - টেকনিক্যাল লস/ গেইন	০	০%	
মোট সিস্টেম লস/গেইন	-০.৪৯৮১২৮	-০.৫৯২৬%	

সিস্টেম লস/গেইনের খাতওয়ারী বিভাজনঃ

(ফিল্ড/লাইন ভিত্তিক ক্রয় ও খাতওয়ারী বিক্রয়)

গ্যাস ক্রয়			গ্যাস বিক্রয়		লস/গেইনের পরিমাণ
উৎপাদন কোম্পানীর নাম	গ্যাস ফিল্ড	পরিমাণ	খাত	পরিমাণ	
বাপেক্স	শাহবাজপুর	৪০.১৭৯৭০১	বিদ্যুৎ	৮২.৪৭২৫৮৮	খাতওয়ারী গ্যাস ক্রয়ের জন্য পৃথক পাইপলাইন /ডিআরএস না থাকায় খাতওয়ারী সিস্টেম লস/গেইন পরিমাপ করা সম্ভব হয় নি।
বিজিএফসিএল	হবিগঞ্জ	৪৩.৮৮১৭২৬	ক্যাপিটিভ পাওয়ার	০.৫২৫২০৭	
			শিল্প	১.০৪৪৯৪২	
			বানিজ্যিক (হোটেল এবং রেস্টুরেন্ট)	০.০০৩০৬৩	
			বানিজ্যিক (ক্ষুদ্র ও কুটির শিল্প)	০	
			সিএনজি	০	
			গৃহস্থালী	০.৫১৩৭৫৬	
সর্বমোট	মোট ক্রয়	৮৪.০৬১৪২৮	মোট বিক্রয়	৮৪.৫৫৯৫৫৬	

সহকারী প্রকৌশলী (সিস্টেম অপারেশন)
এসজিসিএল, খুলনা।

উপ-ব্যবস্থাপক (মার্কেটিং)
এসজিসিএল, খুলনা।



সুন্দরবন গ্যাস কোম্পানী লিমিটেড

(পেট্রোবাংলার একটি কোম্পানী)

২১৮,এম.এ. বারি সড়ক, সোনাডাঙ্গা, খুলনা।

পৃষ্ঠা-৬

বিষয়ঃ সিস্টেম লস/গেইন বা ইউএফজি-র বিবরণী (সাময়িক)।

মাসঃ মার্চ'২১

পরিমাণঃ মিলিয়ন ঘনমিটার

বছর	গ্যাস ক্রয়ের পরিমাণ				গ্যাস বিক্রয়ের পরিমাণ				সিস্টেম লস (+)/গেইন (-)		
	বিদ্যুৎ		অন্যান্য খাত সমূহ	মোট (২+৩+৪)	বিদ্যুৎ		অন্যান্য খাত সমূহ	মোট (৬+৭+৮)	পরিমাণ (৫-৯)	গড় শতকরা হার(১০*১০০/৫)	অন্যান্য খাতের বিপরীতে শতকরা হার (১০*১০০/৪)
	সরকারী	বেসরকারী			সরকারী	বেসরকারী					
১	২	৩	৪	৫	৬	৭	৮	৯	১০	১১	১২
২০১২-২০১৩	খাতওয়ারী গ্যাস ক্রয়ের জন্য পৃথক লাইন / ডিআরএস না থাকায়			১১.৪০৬		০		১১.৪০৬	০	০%	নির্ণয় করা সম্ভব হয়নি।
২০১৩-২০১৪				২১.২৯৩	২০.৫৯৭৯	০	০.৬৯৫১৫	২১.২৯৩	০	০%	
২০১৪-২০১৫	খাতওয়ারী গ্যাসের পরিমাণ নির্ণয় করা সম্ভব হয়নি।			৯০.৯০৬৪৮	৮৮.১২৭৭	০	২.৭৭৮৭৭	৯০.৯০৬	০	০%	
২০১৫-২০১৬				২৯৪.৫৭৩৫৬	২৯১.০৭৮১	০	৩.৪৯৫৪৪	২৯৪.৫৭৪	০	০%	
২০১৬-২০১৭				৩৪৭.৪৮৫৬৮৫	৩৪৩.১৪৬৬	০	৪.৩৩৯০	৩৪৭.৪৮৫৭	০	০%	
২০১৭-২০১৮				৭৬৬.৪৮১৪৬৪	৭৬১.২৩৪৪	০	৫.২৪৭৪	৭৬৮.৪৬১৯	-১.৯৮	-০.২৬%	
২০১৮-২০১৯				৯৭১.৬৫৩৯	৯৬৪.৭০২৬	০	৬.৯৫১৩	৯৭৯.৮৭৯৭	-৮.২৩	-০.৮৫%	
২০১৯-২০২০				৯৩৫.৮৩২১	৯৩৩.৯৪৮২	০	১.৮৮৩৯	৯৫৬.২২৪৩	-২০.৩৯	-২.১৮%	
২০২০-২০২১				৬৬৭.৩২০৬	৬৫৬.২৬৬১	০	১১.০৫৪৫	৬৭৬.০৩৬৮	-৮.৭২	-১.৩১%	
মোট				৪১০৬.৯৫২৭	৪০৫৯.১০১৬	০	৫৭.৮৫১১	৪১৪৬.২৬৭৩	-৩৯.৩১	-০.৯৬%	

২০২০-২০২১ অর্থ বছর (মাসভিত্তিক)

১	২	৩	৪	৫	৬	৭	৮	৯	১০	১১	১২
জুলাই'২০				৮৬.৮৫৭৯০৬	৮৬.৯৮৮৯৮৬		১.১৩০৮৮৮	৮৮.৯৪০৮৮৩	-২.০৮	-২.৪০%	নির্ণয় করা সম্ভব হয়নি।
আগস্ট'২০				৮৭.০৯৫৮৯২	৮৫.৮১৭৩০১		২.৩৬৪২৮৮	৮৮.১৮১৫৮৯	-১.০৯	-১.২৫%	
সেপ্টেম্বর'২০				৮১.৯২৯৬৫৫	৮১.৮৭৪৮৪৮		২.১৭৮৪৬২	৮৪.০৫৩৩১০	-২.১২	-২.৫৯%	
অক্টোবর'২০				৭০.৫৬৮১১৭	৬৮.৪২৭৯০৭		২.১৪০২১০	৭০.৭৫০৪০৩	-০.১৮	-০.২৬%	
নভেম্বর'২০				৭০.৭২৯৭৬৭	৬৯.৩৭২৯৩৩		২.৩৫৬৮৩৪	৭১.৪৩৯৮৫৭	-০.৭১	-১.০০%	
ডিসেম্বর'২০				৫২.৯৯০৫৮২	৫১.৩৬২৩৫৮		২.৬২৮২২৪	৫৩.৪৯০৮১৯	-০.৫০	-০.৯৪%	
জানুয়ারি'২১				৭২.৬৮২৫১৭	৭১.০৮৫৪৯৬		১.৬০৭০২১	৭৩.৩৬৫১৯৬	-০.৬৮	-০.৯৪%	
ফেব্রুয়ারি'২১				৬০.৪০৪৬৯০	৫৮.৮৬৩৬৯৮		১.৫৪১০৯২	৬১.২৫৫১৬৩	-০.৮৫	-১.৪১%	
মার্চ'২১				৮৪.০৬১৪২৮	৮২.৪৭২৫৮৮		১.৫৮৮৮৪০	৮৪.৫৫৯৫৫৬	-০.৫০	-০.৫৯%	
এপ্রিল'২১											
মে'২১											
জুন'২১											
মোট (২০-২১)				৬৬৭.৩২০৫৫৫		০		৬৭৬.০৩৬৭৭৬	-৮.৭২	-১.৩১%	

বিঃদ্রঃ খাতওয়ারী গ্যাস ক্রয়ের জন্য পৃথক পাইপলাইন/ডিআরএস না থাকায় খাতওয়ারী সিস্টেম লস/গেইন পরিমাণ করা সম্ভব হয়নি।

সহকারী প্রকৌশলী (সিস্টেম অপারেশন)
০৫/০৪/২১

এসজিসিএল, খুলনা।

উপ-ব্যবস্থাপক (মার্কেটিং)
০৪/০৪/২১

এসজিসিএল, খুলনা।



(পেট্রোবাংলার একটি কোম্পানী)

২১৮,এম.এ. বারি সড়ক, সোনাডাঙ্গা, খুলনা।

পৃষ্ঠা-৭

বিষয়ঃ খাতওয়ারী গ্যাস সংযোগ, পুনঃ সংযোগ ও সংযোগ বিচ্ছিন্নকরন (স্থায়ী ও অস্থায়ী) সংক্রান্ত তথ্যাদি
ক) গ্যাস সংযোগ বিবরণী (সাময়িক)ঃ-

মাসঃ মার্চ ২১

ক্রঃ নং	গ্রাহক/খাত	চলতি মাস (মার্চ ২১)	বিগত মাস (ফেব্রুয়ারি ২১)	বিগত বছর (১৯-২০)	চলতি বছর (২০-২১)	শুরু থেকে ক্রমপুঞ্জিত	স্থায়ীভাবে বিচ্ছিন্ন		
							চলতি মাস (মার্চ ২১)	চলতি বছর (২০-২১)	শুরু থেকে ক্রমপুঞ্জিত
১।	বিদ্যুৎ	লক্ষ্যমাত্রা	-	-	১	১	-	-	-
		আবেদন পত্র জমা	-	-	-	-	৩	-	-
		প্রকৃত	-	-	-	-	৫	-	-
২।	শিল্প	লক্ষ্যমাত্রা	-	-	১	১	-	-	-
		আবেদন পত্র জমা	-	-	-	-	৩৩	-	-
		প্রকৃত	-	-	১	-	৫	-	-
৩।	ক্যাঃ পাওয়ার	লক্ষ্যমাত্রা	-	-	-	-	-	-	-
		আবেদন পত্র জমা	-	-	-	-	-	-	-
		প্রকৃত	-	-	-	-	২	-	-
৪।	বানিজ্যিক	লক্ষ্যমাত্রা	-	-	১	-	-	-	-
		আবেদন পত্র জমা	-	-	-	-	৮	-	-
		প্রকৃত	-	-	-	-	২	-	-
৫।	সিএনজি	লক্ষ্যমাত্রা	-	-	-	-	-	-	-
		আবেদন পত্র জমা	-	-	-	-	৫	-	-
		প্রকৃত	-	-	-	-	-	-	-
৬।	গৃহস্থালী	লক্ষ্যমাত্রা	-	-	-	-	-	-	-
		আবেদন পত্র জমা	-	-	৭৪৯	-	২১৫০	-	-
		প্রকৃতঃ ক. মিটার বিহীন সংযোগ /রাইজার সংখ্যা	-	-	৬০২	-	২৩৪৬	-	১
		খ. মিটার বিহীন গ্রাহক/ হৈত চুলা সংখ্যা	(৩২-৭)=২৫	- ২০	১৩৫৯	-৬৭	৬৪৬৪	-	১
		গ. মিটারযুক্ত গ্রাহক/ সংযোগ/রাইজার সংখ্যা)	-	-	৭	-	২৬	-	-

খ) সংযোগ বিচ্ছিন্নকরন (স্থায়ী ও অস্থায়ী) ও পুনঃ সংযোগ বিবরণী (সাময়িক)ঃ-

গ্রাহক/খাত	চলতি মাস (মার্চ ২১)		বিগত মাস (ফেব্রুয়ারি ২১)		চলতি বছর (২০-২১)		বিগত বছর (১৯-২০)		মন্তব্য
	বিচ্ছিন্ন	পুনঃ সংযোগ	বিচ্ছিন্ন	পুনঃ সংযোগ	বিচ্ছিন্ন	পুনঃ সংযোগ	বিচ্ছিন্ন	পুনঃ সংযোগ	
বিদ্যুৎ	-	-	-	-	-	-	-	-	অস্থায়ীভাবে বিচ্ছিন্ন ও পুনঃ সংযোগ
শিল্প	-	-	-	-	-	-	-	-	
ক্যাঃ পাওয়ার	-	-	-	-	-	-	-	-	
বানিজ্যিক	-	-	-	-	১	১	-	-	
সিএনজি	-	-	-	-	-	-	-	-	
গৃহস্থালী	৩	৮	৮	৬	৩১	২৭	৪৯	৪০	

• চলতি মাসে পুনঃ সংযোগের কারণে গৃহস্থালী মিটার ডিভিক ০ টি, নন-মিটার ০৮ টি এবং বানিজ্যিক ০ টি সংযোগ বৃদ্ধি পেয়েছে।

• চলতি মাসে নতুন সংযোগের কারণে ০ টি হৈত চুলা বৃদ্ধি পেয়েছে। মিটারবিহীন বিভিন্ন গ্রাহকের বৃদ্ধির/পুনঃ সংযোগের আবেদনের প্রেক্ষিতে নীট ৩২ টি চুলা বৃদ্ধি এবং হ্রাসের আবেদনের প্রেক্ষিতে/বিচ্ছিন্নের কারণে নীট ৭ টি চুলা হ্রাস হয়েছে।

• সর্বমোট নীট ২৫ টি চুলা বৃদ্ধি পেয়েছে।

সহকারী প্রকৌশলী (সিস্টেম ইঞ্জিনিয়ার)
এসজিসিএল, খুলনা।

উপ-ব্যবস্থাপক (মার্কেটিং)
এসজিসিএল, খুলনা।



সুন্দরবন গ্যাস কোম্পানী লিমিটেড

(পেট্রোবাংলার একটি কোম্পানী)

২১৮,এম.এ. বারি সড়ক, সোনাডাঙ্গা, খুলনা।

সুন্দরবন গ্যাস কোম্পানী লিমিটেড

পৃষ্ঠা-৮

বিষয় : গ্যাস পাইপলাইন স্থাপনের বিবরণী (সাময়িক)।

মাসঃ মার্চ'২১

দৈর্ঘ্য : কিলোমিটার

ক্রমিক নং	বিবরণ	লক্ষ্যমাত্রা	প্রকৃত	মন্তব্য
১।	চলতি মাস (মার্চ'২১)	-	-	
	ক) সঞ্চালন/পরিবহন লাইন	-	-	
	খ) লেটারেল লাইন	-	-	
	গ) ফিডার মেইন ও সার্ভিস (বিতরণ) লাইনঃ (৩/৪")	-	-	
২।	বিগত মাস (ফেব্রুয়ারি'২১)	-	-	
	ক) সঞ্চালন/পরিবহন লাইন	-	-	
	খ) লেটারেল লাইন	-	-	
	গ) ফিডার মেইন ও সার্ভিস (বিতরণ) লাইনঃ (৩/৪")	-	-	
৩।	চলতি বছরের ক্রমপুঞ্জিত (২০-২১)	-	-	
	ক) সঞ্চালন/পরিবহন লাইন	৪ কিঃমিঃ	-	
	খ) লেটারেল লাইন		-	
	গ) ফিডার মেইন ও সার্ভিস (বিতরণ) লাইন (৮", ৬", ২", ১", ৩/৪")		-	
	ৱ) ৩/৪"Ø = কিঃমিঃ		-	
	ৱii) ১"Ø = কিঃমিঃ	-		
	ৱiii) ২"Ø = কিঃমিঃ	-		
	ৱiii) ৬"Ø = কিঃমিঃ	-		
ৱiv) ৮"Ø = কিঃমিঃ	-			
৪।	বিগত বছরের মোট (১৯-২০)	-	-	
	ক) সঞ্চালন/পরিবহন লাইন	-	-	
	খ) লেটারেল লাইন	-	-	
	গ) ফিডার মেইন ও সার্ভিস (বিতরণ) লাইন (৮", ৬", ২", ১", ৩/৪")	-	-	
	ৱi) ৩/৪"Ø = ৯.১২১০০ কিঃমিঃ	-	৯.১২১০০	
	ৱii) ১"Ø = কিঃমিঃ	-		
	ৱiii) ২"Ø = কিঃমিঃ	-		
	ৱiii) ৬"Ø = কিঃমিঃ	-		
ৱiv) ৮"Ø = কিঃমিঃ	-			
৫।	প্রারম্ভ হতে ক্রমপুঞ্জিত (চলতি মাস পর্যন্ত) :			
	ক) সঞ্চালন/পরিবহন লাইন		৩৩.৮৪২০০	
	খ) লেটারেল লাইন			
	গ) ফিডার মেইন ও সার্ভিস (বিতরণ) লাইন :-			
	ৱi) ৩/৪"Ø = ৩৪.৭৯৬৯৪ কিঃমিঃ		১০৭.৭১৩৯৪	
	ৱii) ১"Ø = ১২.১২০৩ কিঃমিঃ			
	ৱiii) ২"Ø = ১৬.৫৯৩৫ কিঃমিঃ			
	ৱiv) ৪"Ø = ৮.৬৫৮২ কিঃমিঃ			
	ৱv) ৬"Ø = ২০.৬৫৬ কিঃমিঃ			
	ৱvi) ৮"Ø = ১১.০৩৯ কিঃমিঃ			
ৱvii) ১০"Ø = ৩.০০০ কিঃমিঃ				
ৱviii) ২০"Ø = ০.৮৫০ কিঃমিঃ				
মোট			১৪১.৫৫৫৯৪	

Amel
04/08/20

সহকারী প্রকৌশলী (সিস্টেম অপারেশন)
এসআজাসএল, খুলনা।

Amel
04/08/20


উপ-ব্যবস্থাপক (মার্কেটিং)
এসআজাসএল, খুলনা।

বিতরণ অঞ্চল/জোন ভিত্তিক গ্যাস পাইপলাইনের বিবরণী


পৃষ্ঠা-৯

মাসঃ মার্চ ২১

ক্রঃ নং	গ্যাস পাইপলাইনের বিবরণ	বিতরণ/অঞ্চল/ জোন*	গ্যাস পাইপলাইনের দৈর্ঘ্য (কি: মি:)				{গ্যাস পাইপলাইন প্রতিস্থাপনের বিবরণী দৈর্ঘ্য (কি:মি:) এবং প্রতিস্থাপনের সাল}
			পাইপলাইনের বয়স ২০ বছর পর্যন্ত	পাইপলাইনের বয়স ২০-৩০ বছর পর্যন্ত	পাইপলাইনের বয়স ৩০-৪০ বছর পর্যন্ত	পাইপলাইনের বয়স ৪০ বছরের উর্ধ্বে	
০১	ট্রান্সমিশন পাইপলাইন	ভোলা	৩৩.৮৪২০০				প্রযোজ্য নহে
		মোট	৩৩.৮৪২০০				
০২	বিতরণ পাইপলাইন	ভোলা	৬৬.৪৪৮৮০				প্রযোজ্য নহে
		মোট	৬৬.৪৪৮৮০				
০৩	ফিডার মেইন ও সার্ভিস লাইন	ভোলা	৩৬.৯২৪১৪				প্রযোজ্য নহে
		কুষ্টিয়া	০.৮৫০০০				
	মোট		৩৭.৭৭৪১৪				
০৪	অন্যান্য (গ্রাহক ব্যয়ে নির্মিত)	ভোলা	৩.৪৯১০০				প্রযোজ্য নহে
		মোট	৩.৪৯১০০				
	সর্বমোট		১৪১.৫৫৫৯৪				


০৬/০৪/২১

সহকারী প্রকৌশলী (সিস্টেম অপারেশন)
এসজিসিএল, খুলনা।


০৬/০৪/২০২১

উপ-ব্যবস্থাপক (মার্কেটিং)
এসজিসিএল, খুলনা।